

PLANEJAMENTO ESTRATÉGICO PEI: 2023 -2030



REUNIÃO DE ANÁLISE DA ESTRATÉGIA RAE 2026 (ano-base 2025)

Secretaria de Planejamento e Gestão Estratégica (SGE)

Ludmila Reis Brito Lopes

Subprocuradora-Geral do Trabalho

Secretária de Planejamento e Gestão Estratégica

Ministério Público do Trabalho

PAUTA RAE 2026 (ANO-BASE 2025)

1. Evolução do PEI/MPT
2. Resultados do Planejamento Estratégico
 - Indicadores Estratégicos Temáticos
 - Indicadores Estratégicos Estruturantes
3. Resultados consolidados dos Planos de Gestão das Unidades (PGUs)
4. Resultados dos Projetos Nacionais e dos GAETs
5. Números monitorados pela SGE
 - Números de NFs instauradas
 - Percentual de Indeferimento
 - Número de Ações Ajuizadas
 - Número de TACs firmados
 - Número de Arquivamentos por Adequação de Conduta

ITEM 1

EVOLUÇÃO DO PEI/MPT

Evolução Planejamento Estratégico Institucional (PEI)

SITUAÇÃO DOS INDICADORES

- Sem detalhamentos
- Sem metas
- Sem medições

PEI 2011-2017

PEI 2018-2022

- Com detalhamentos
- Com metas
- Medições parciais

SITUAÇÃO DOS INDICADORES

SITUAÇÃO DOS INDICADORES

- Com detalhamentos
- Com metas
- Com medições

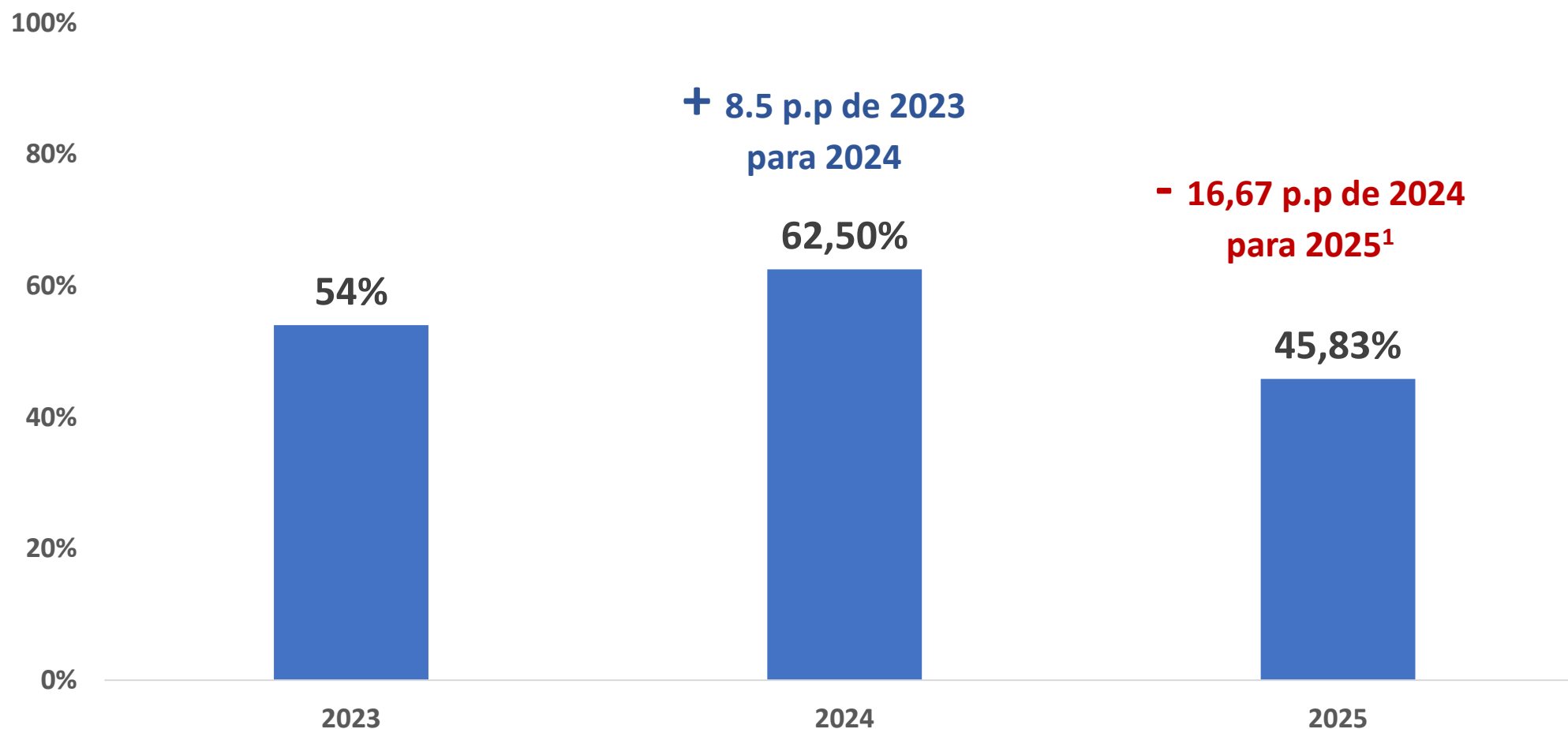
PEI 2023-2030

ITEM 2

RESULTADOS DO PLANEJAMENTO ESTRATÉGICO

Cumprimento das Metas dos Indicadores Temáticos - Comparação com os exercícios anteriores

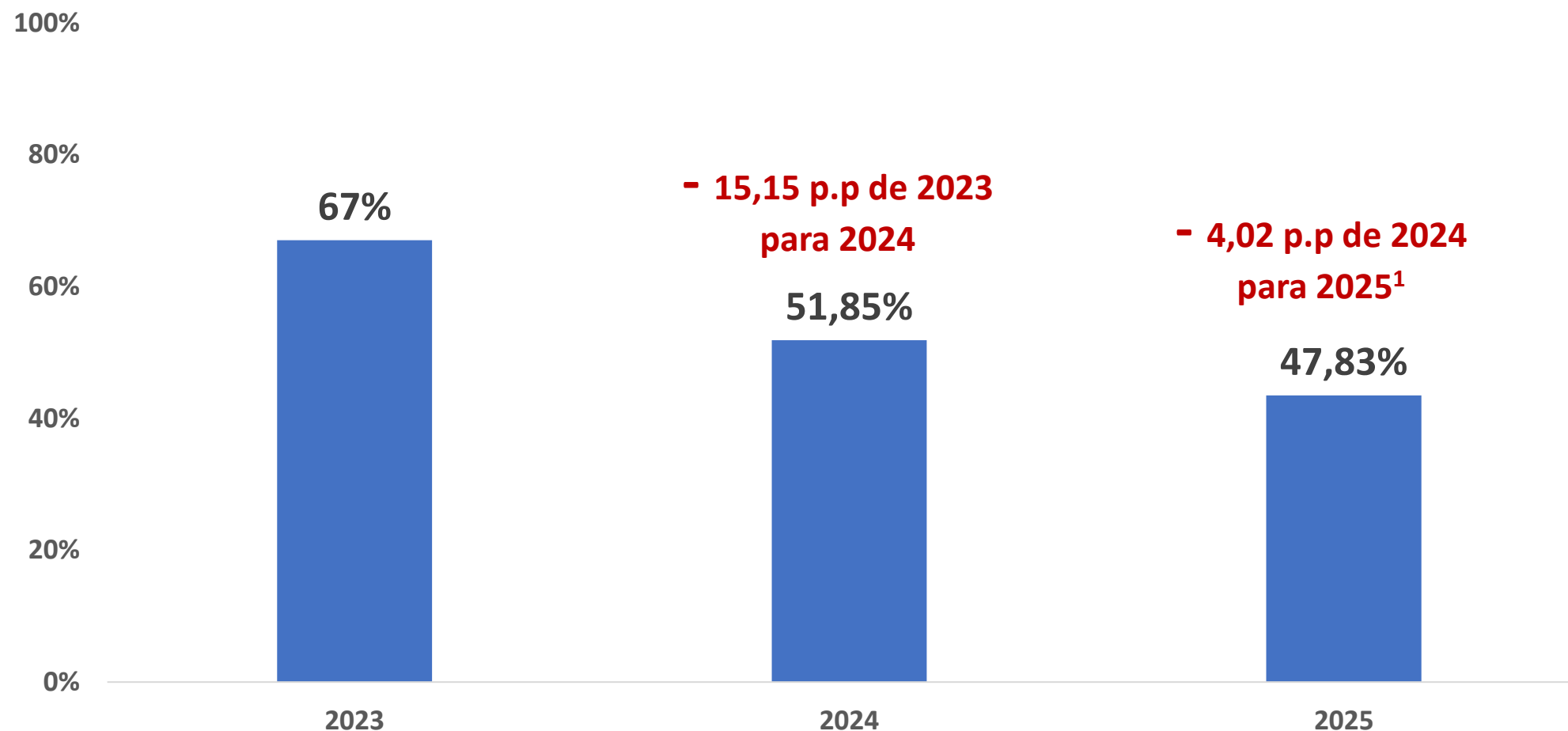
Gráfico 1. Percentual de metas finalísticas alcançadas



¹As medições dos indicadores referentes aos projetos GAETs estão em processo de revisão.

Cumprimento das Metas dos Indicadores Estruturantes - Comparação com os exercícios anteriores

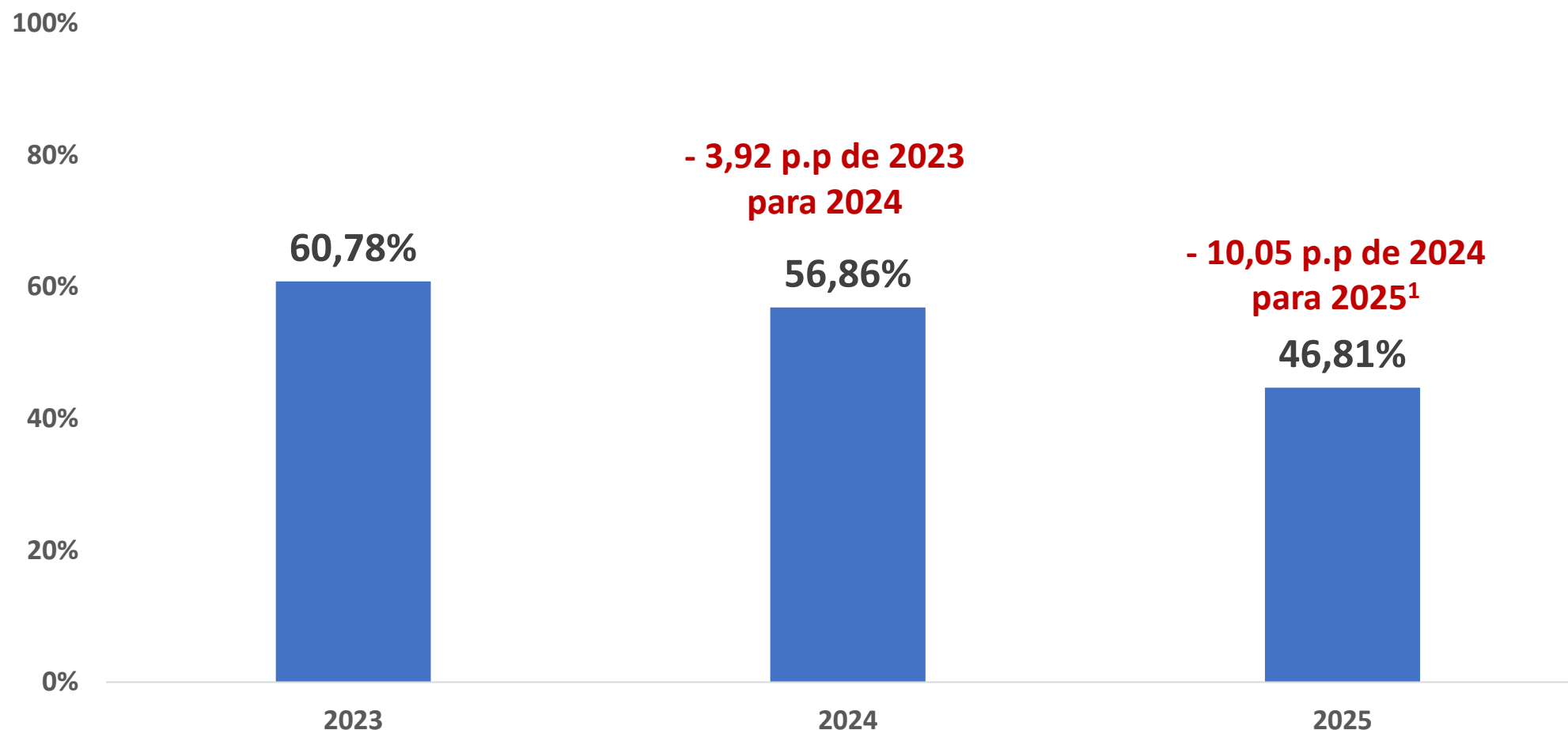
Gráfico 2. Percentual de metas estruturantes alcançadas



¹O indicador IE32 não foi mensurado até a realização da RAE.

Cumprimento das Metas dos Indicadores do PEI - Comparação com os exercícios anteriores

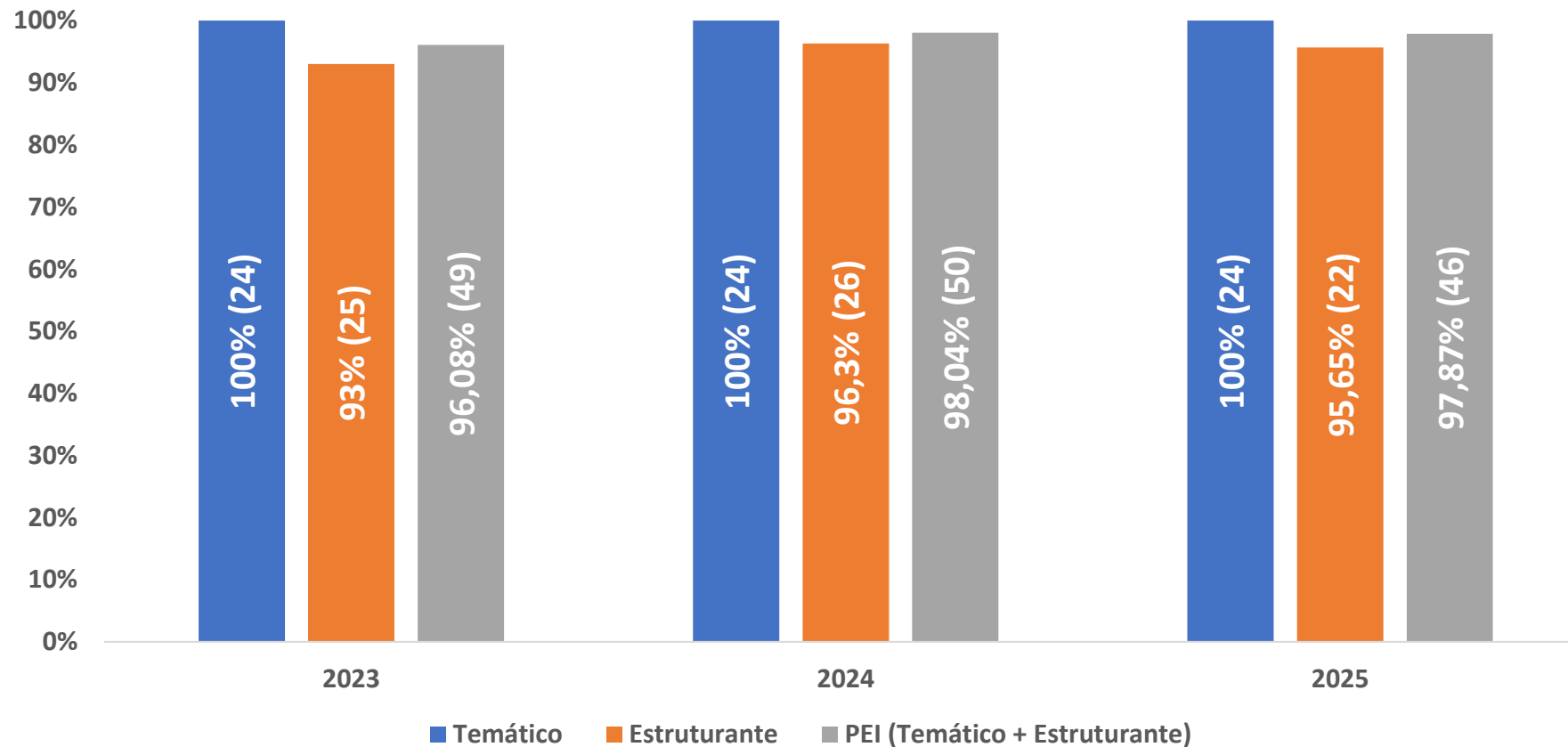
Gráfico 3. Percentual de metas do PEI alcançadas



¹As medições dos indicadores referentes aos projetos GAETs estão em processo de revisão. O indicador IE32 não foi mensurado até a realização da RAE.

Indicadores mensurados até a realização da RAE por ano

Gráfico 4. Percentual e número de indicadores mensurados



Indicadores Estratégicos e Resultados

Objetivo	Indicador	Linha de base	Meta e medição	Linha do tempo		
				2023	2024	2025
OE01	IE01 - Percentual de procedimentos com tema da Coordinfância arquivados com resolução	52%	Medição	47,91%	43,37%	46,61%
			Meta	46,40%	46,40%	46,4%
	IE02 - Tempo médio de resolução dos procedimentos com tema da Coordinfância arquivados com resolução	352,2 dias	Medição	324,05 dias	299,86 dias	285,57 dias
			Meta	350,8 dias	350,8 dias	350,8 dias
	IE03 - Percentual de metas alcançadas nos Projetos Gaets no tema proteção da criança e do adolescente.	47,92%	Medição	68,75%	77,23%	82,42%
			Meta	70%	70%	90%
OE02	IE04 - Percentual de procedimentos com tema da Conaete arquivados com resolução.	40,95%	Medição	41,25%	32,30%	35,83%
			Meta	35,7%	35,7%	35,7%
	IE05 - Tempo médio de resolução dos procedimentos com tema da Conaete arquivados com resolução.	280,2 dias	Medição	318,34 dias	337,37 dias	372,75 dias
			Meta	281,79 dias	281,79 dias	281,79 dias
	IE06 - Percentual de metas alcançadas nos Projetos Gaets no tema Trabalho Análogo ao de Escravo e Tráfico de Pessoas.	68,9%	Medição	100%	95,60%	60,58%
			Meta	70%	70%	90%

Indicadores Estratégicos Temáticos e Resultados

Objetivo	Indicador	Linha de base	Meta e medição	Linha do tempo		
				2023	2024	2025
OE03	IE07 - Percentual de procedimentos com tema da Coordigualdade arquivados com resolução	27,66%	Medição	23,71%	20,85%	21,30%
			Meta	30%	35%	35%
	IE08 - Tempo médio de resolução dos procedimentos com tema da Coordigualdade arquivados com resolução	536,28 dias	Medição	529,88 dias	506,07 dias	467,35 dias
			Meta	600 dias	580 dias	580 dias
	IE09 - Percentual de metas alcançadas nos Projetos Gaets no tema Igualdade de Oportunidade, Violência, Assédio e discriminação nas relações de trabalho	59,57%	Medição	94,29%	86,47%	79,78%
			Meta	70%	70%	90%
OE04	IE10 - Percentual de procedimentos no tema da Codemat arquivados com resolução	46,27%	Medição	47,41%	44,42%	45%
			Meta	42%	45%	45%
	IE11 - Tempo médio de resolução dos procedimentos com tema da Codemat arquivados com resolução	614,87 dias	Medição	607,13 dias	534,27 dias	513,53 dias
			Meta	600 dias	580 dias	580 dias
	IE12 - Percentual de metas alcançadas nos Projetos Gaets no tema Meio Ambiente de Trabalho	66,95%	Medição	96,52%	83,18%	90,91%
			Meta	70%	70%	90%

Indicadores Estratégicos Temáticos e Resultados

Objetivo	Indicador	Linha de base	Meta e medição	Linha do tempo		
				2023	2024	2025
OE05	IE13 - Percentual de procedimentos com tema da Conafret arquivados com resolução	21,67%	Medição	20,13%	20,49%	21,40%
			Meta	25%	30%	30%
	IE14 - Tempo médio de resolução dos procedimentos com tema da Conafret arquivados com resolução	660,32 dias	Medição	652,04 dias	603,35 dias	459,94 dias
			Meta	600 dias	580 dias	580 dias
	IE15 - Percentual de metas alcançadas nos Projetos Gaets no tema Fraudes Trabalhistas	72,50%	Medição	100%	85,71%	84,50%
			Meta	70%	70%	90%
OE06	IE16 - Percentual de procedimentos com tema da Conap arquivados com resolução	21,97%	Medição	21,84%	20,22%	18,41%
			Meta	20%	20%	20%
	IE17 - Tempo médio de resolução dos procedimentos com tema da Conap arquivados com resolução	653,57 dias	Medição	577,49 dias	563,15 dias	546,35 dias
			Meta	600 dias	580 dias	580 dias
	IE18 - Percentual de metas alcançadas nos Projetos Gaets no tema Administração Pública	59,53%	Medição	90,48%	80,00%	80%
			Meta	70%	70%	90%

Indicadores Estratégicos Temáticos e Resultados

Objetivo	Indicador	Linha de base	Meta e medição	Linha do tempo		
				2023	2024	2025
OE07	IE19 - Percentual de procedimentos com tema da Conatpa arquivados com resolução	28,71%	Medição	30,11%	23,64%	28,68%
			Meta	27%	30%	30%
	IE20 - Tempo médio de resolução dos procedimentos com tema da Conatpa arquivados com resolução	843,84 dias	Medição	611,59 dias	616,7 dias	586,33 dias
			Meta	700 dias	650 dias	650 dias
	IE21 - Percentual de metas alcançadas nos Projetos Gaets no tema Trabalho Portuário e Aquaviário	47,50%	Medição	96,47%	71,17%	78,50%
			Meta	70%	70%	90%
OE08	IE22 - Percentual de procedimentos com tema da Conalis arquivados com resolução.	14,88%	Medição	14,72%	12,31%	14,27%
			Meta	20%	20%	20%
	IE23 - Tempo médio de resolução dos procedimentos com tema da Conalis arquivados com resolução.	511,39 dias	Medição	485,79 dias	421,13 dias	374,1 dias
			Meta	500 dias	480 dias	480 dias
	IE24 - Percentual de metas alcançadas nos Projetos Gaets no tema liberdade e organização sindical.	20%	Medição	93,48%	93,20%	95,36%
			Meta	70%	70%	90%

Indicadores Estratégicos Estruturantes e Resultados

Objetivo	Indicador	Linha de base	Meta e medição	Linha do tempo		
				2023	2024	2025
OE09	IE26 - Percentual de recursos de revista admitidos, ainda que parcialmente, em cada Tribunal Regional do Trabalho.	28,7%	Medição	28,7%	31,53%	29,71%
			Meta	LB	30%	30%
	IE27 - Número de reuniões nacionais do NUPIA PGT e Regionais para fomento da atuação coordenada em autocomposição.	8	Medição	6	14	15
			Meta	6	6	16
	IE29 - Percentual de NFs convertidas em PA-MED.	2,7%	Medição	1,63%	1,83%	1,55%
			Meta	2,97%	2% ⁽⁹⁾	2% ⁽⁹⁾
	IE30 - Percentual de cumprimento das iniciativas voltadas à integração dos 1º e 2º graus. (Iniciativas constantes do Plano de Ação da Coordintegração)	90%	Medição	90%	86,15%	92,3%
			Meta	LB	50%	75%
	IE31 - Percentual de Ofícios correicionados de acordo com o cronograma.	85%	Medição	100%	100%	100%
			Meta	90%	90%	90%

⁽⁹⁾ Meta revisada

Indicadores Estratégicos Estruturantes e Resultados

Objetivo	Indicador	Linha de base	Meta e medição	Linha do tempo		
				2023	2024	2025
OE10	IE32 - Número de acessos às ferramentas e aos produtos da SPAI.	124.854	Medição	157.360	203.206	--
			Meta	126.000	130.000	130.000
OE11	IE51 - Percentual de cumprimento das iniciativas voltadas à interação com o Congresso Nacional.	87,5	Medição	87,5%	100%	100%
			Meta	55%	65%	70%
	IE52 - Percentual de cumprimento das iniciativas, constantes no plano de ações, voltadas à cooperação internacional.	84	Medição	84%	69%	76%
			Meta	65%	75%	75%
	IE53 - Percentual de cumprimento das metas planejadas no Plano de ação voltado a relações institucionais.	88,9	Medição	88,9%	100%	100%
			Meta	50%	50%	55%
OE12	IE34 - Número de seguidores nos canais do MPT nas redes sociais.	831.020	Medição	883.996	391.347	439.563
			Meta	850.000	360.848	378.891
	IE35 - Percentual de cumprimento do Manual do Portal da Transparência do MP.	72,8%	Medição	74,2%	90%	93,41%
			Meta	80%	85%	85%

-- O Indicador será medido após a realização da RAE.

Indicadores Estratégicos Estruturantes e Resultados

Objetivo	Indicador	Linha de base	Meta e medição	Linha do tempo		
				2023	2024	2025
OE13	IE37 - Percentual de metas alcançadas nos planos de gestão das unidades	Sem linha de base	Medição	54,01%	53,08%	49,56%
			Meta	65%	50%	80%
OE14	IE38 - Índice de robustez da infraestrutura de segurança de sistemas de TIC do MPT, envolvendo segurança de identidades, de dados, de dispositivos e de aplicações	52%	Medição	52%	52,62%	62,25%
			Meta	60%	70%	70%
	IE39 - Percentual dos processos de TIC que possuem ao menos adesão parcial ao requerido na Política Nacional de Tecnologia da Informação - PNTI definida através da Resolução CNMP nº 171	Sem linha de base	Medição	42%	42%	42%
			Meta	42%	57%	57%
	IE40 - Percentual de projetos de TIC atendidos a cada exercício que foram efetivamente propostos, planejados e devidamente priorizados pelo CETI antes de serem executados	Sem linha de base	Medição	80%	78,40%	80%
			Meta	65%	75%	75%

Indicadores Estratégicos Estruturantes e Resultados

Objetivo	Indicador	Linha de base	Meta e medição	Linha do tempo		
				2023	2024	2025
OE15	IE41 - Percentual do orçamento discricionário executado	98,85%	Medição	97,97%	100%	100%
			Meta	97%	98%	98%
OE16	IE42 - Percentual de líderes e substitutos desenvolvidos pelo PDL	11%	Medição	38%	17%	23,44%
			Meta	20%	25%	25%
	IE43 - Percentual de implementação das trilhas de aprendizagem	46%	Medição	30%	88%	100%
			Meta	50%	100%	100%
	IE45 - Percentual de execução do plano de ação do Comitê de Equidade	Sem linha de base	Medição	85,71%	75,7%	83,78%
			Meta	70%	50%	75%
	IE46 - Taxa de Absenteísmo-doença	3,01%	Medição	2,5%	3,31%	2,72%
			Meta	2,5%	2,4%	2,4%

Indicadores Estratégicos Estruturantes e Resultados

Objetivo	Indicador	Linha de base	Meta e medição	Linha do tempo		
				2023	2024	2025
OE17	IE48 - Percentual de ações de treinamento voltadas à área fim	28%	Medição	26,9%	29%	42,22%
			Meta	39%	50%	50%
OE18	IE49 - Percentual de Unidades Sedes Regionais do MPT com segurança orgânica	8%	Medição	20,8%	37,5%	50%
			Meta	20%	40%	60%
OE19	IE50 - Percentual de metas do PLS alcançadas	64%	Medição	64%	50%	36,93%
			Meta	64%	64%	65%

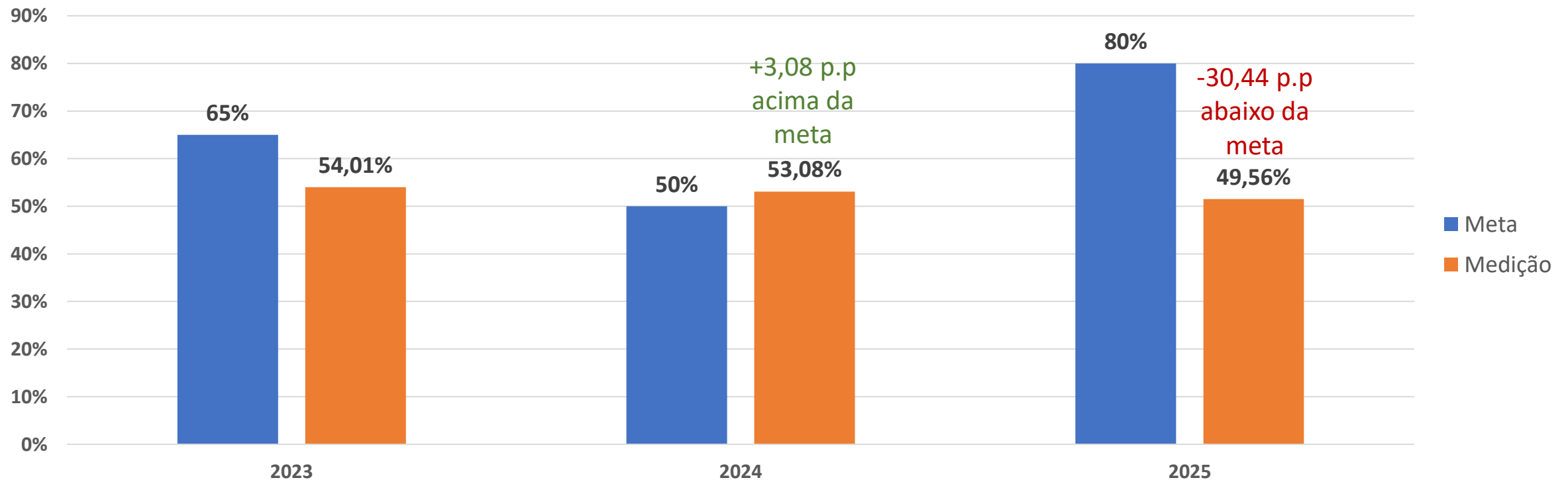
ITEM 3

RESULTADO CONSOLIDADO DOS

PLANOS DE GESTÃO DAS UNIDADES (PGUS)

Resultados dos PGUs de 2025

Percentual de metas alcançadas nos Planos de Gestão das Unidades (IE37)



- O IE 37 agrega os resultados das metas atingidas frente ao total de metas das 24 PRTs.
- A meta de 2024 se refere ao primeiro ano de execução dos planos de Gestão das Unidades do ciclo 2024-2025.
- No próximo slide consta o detalhamento por regional.

Resultados dos PGUs de 2025

Quadro 1. Número de indicadores estratégicos replicados nas Regionais e avaliados no ano; Número de metas fixadas e alcançadas pela Regional; e percentual de metas fixadas e alcançadas pela Regional, por Procuradoria Regional do Trabalho.

Unidade Regional	Número de indicadores estratégicos replicados nas Regionais e avaliados	Número de metas fixadas e alcançadas pela Regional	Percentual de metas fixadas e alcançadas pela Regional
PRT 1ª Região	33	10	30,30%
PRT 2ª Região	32	19	59,38%
PRT 3ª Região	30	16	53,33%
PRT 4ª Região	Não divulgado conforme decisão no PGEA20.02.0400.0000371/2024-97		
PRT 5ª Região	32	16	50,00%
PRT 6ª Região	32	14	43,75%
PRT 7ª Região	Não divulgado conforme decisão no PGEA 20.02.0001.0005773/2024-05		
PRT 8ª Região	32	21	65,63%
PRT 9ª Região	33	22	66,67%
PRT 10ª Região	30	15	50,00%
PRT 11ª Região	29	14	48,28%
PRT 12ª Região	33	20	60,61%
PRT 13ª Região	32	15	46,88%

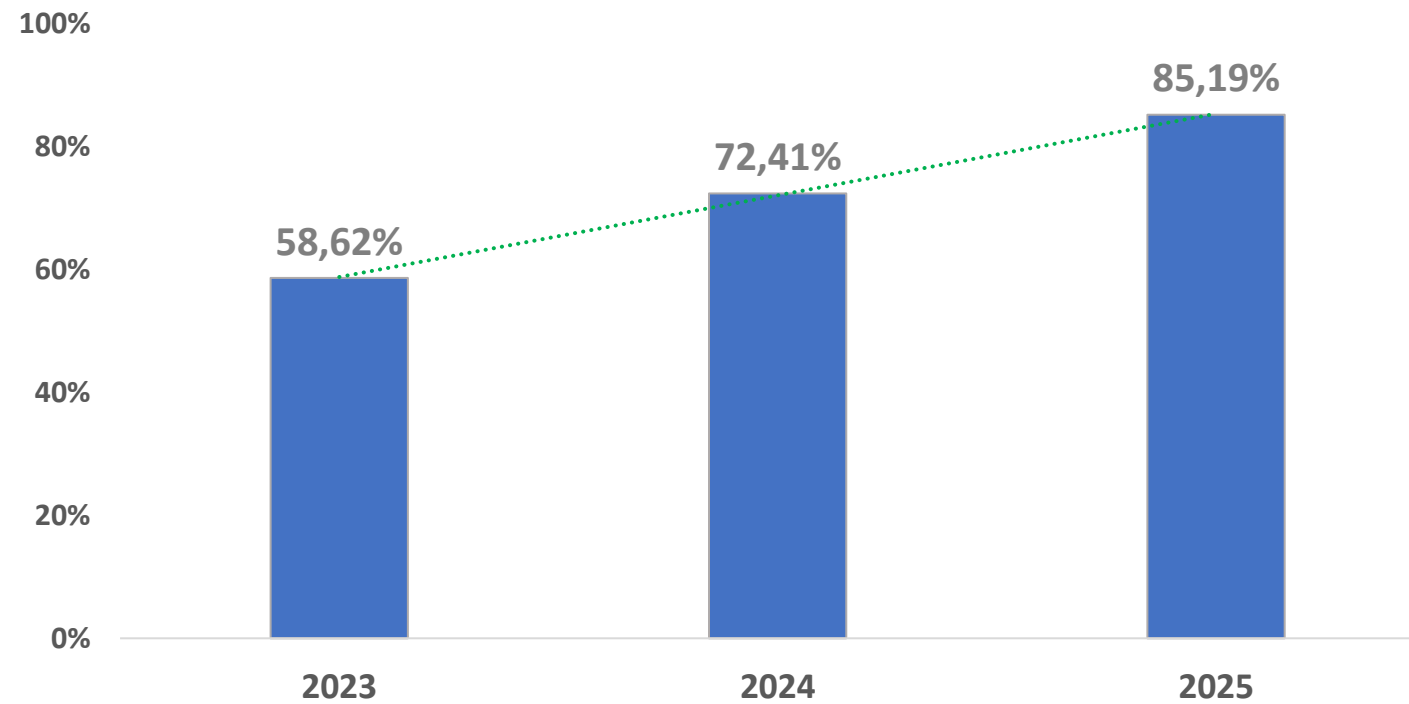
Unidade Regional	Número de indicadores estratégicos replicados nas Regionais e avaliados	Número de metas fixadas e alcançadas pela Regional	Percentual de metas fixadas e alcançadas pela Regional
PRT 14ª Região	32	17	53,13%
PRT 15ª Região	33	17	51,52%
PRT 16ª Região	31	12	38,71%
PRT 17ª Região	30	15	50,00%
PRT 18ª Região	30	16	53,33%
PRT 19ª Região	32	13	40,63%
PRT 20ª Região	33	13	39,39%
PRT 21ª Região	30	7	23,33%
PRT 22ª Região	32	14	43,75%
PRT 23ª Região	26	10	38,46%
PRT 24ª Região	27	23	85,19%
Total MPT (IE37)	684	339	49,56%

■ Percentual inferior à meta do indicador IE37 < 80%

■ Percentual superior à meta do indicador IE37 >= 80

Regional destaque PRT 24

Percentual de metas do PGU da PRT da 24ª Região alcançadas



Em 2023 o Plano de Gestão da Unidade (PGU) não era composto por metas, entretanto, o resultado do gráfico serve como referência.

ITEM 4

RESULTADOS DOS PROJETOS NACIONAIS E DOS GAETS

26 Projetos Nacionais no período => **18 indicados para execução pelos GAETs no biênio 2024-2025**

COORDENADORIA	PROJETOS
CODEMAT	Combate ao câncer relacionado ao trabalho (ENCERRADO)
CODEMAT	Adequação das Condições de Trabalho nos Frigoríficos
CODEMAT	Promoção da Regularidade das Notificações de Acidentes de Trabalho (GAET)
CODEMAT (CONAP/ CONALIS)	Fortalecimento da Saúde do Trabalhador no SUS (GAET)
CONAETE	Capacitação da rede de atendimento às vítimas de escravidão contemporânea (GAET)
CONAETE	Liberdade no Ar
CONAETE	Reação em Cadeia: atuação do Ministério Público do Trabalho em cadeias produtivas (GAET)
CONAFRET	Individualização do FGTS
CONAFRET	Plataformas Digitais (GAET)
CONAFRET	Enfrentamento às Fraudes nas Relações de Trabalho na Saúde (GAET)
CONALIS	O MPT no Combate aos Atos Antissindicais (GAET)
CONALIS	Juventude e o mundo do trabalho
CONALIS (COORDIGUALDADE)	Sindicalismo e Diversidade (GAET)

COORDENADORIA	PROJETOS
CONAP	Adequação das Condições de Trabalho no Sistema Prisional (GAET)
CONAP (COORDINFÂNCIA)	Inclusão socioprodutiva de catadores e catadoras de materiais recicláveis e reutilizáveis (GAET)
CONATPA	Mar a Mar (GAET)
CONATPA	Ouro Negro
CONATPA	Portos Seguros (GAET)
CONATPA	Enfrentamento às Irregularidades Trabalhistas na Pesca Industrial (antigo Santiago) (GAET)
COORDIGUALDADE	Empregabilidade LGBTQIAPN+: políticas públicas, empresas e direitos humanos (GAET)
COORDIGUALDADE	Inclusão da Pessoa com Deficiência e Reabilitados no Mercado Formal de Trabalho (GAET)
COORDIGUALDADE	Igualdade no Trabalho para todas as mulheres e para a população negra (GAET)
COORDIGUALDADE	Florir: semeando ações para o fim da violência contra a mulher
COORDINFÂNCIA	Aprendizagem na Iniciativa Privada
COORDINFÂNCIA	MPT Na Escola (GAET)
COORDINFÂNCIA	Políticas Públicas (GAET)

Resultados Projetos Nacionais – 2024/2025

Avaliações Anuais 2025 e Relatórios Conclusivos dos Projetos Não Afetos a GAETs

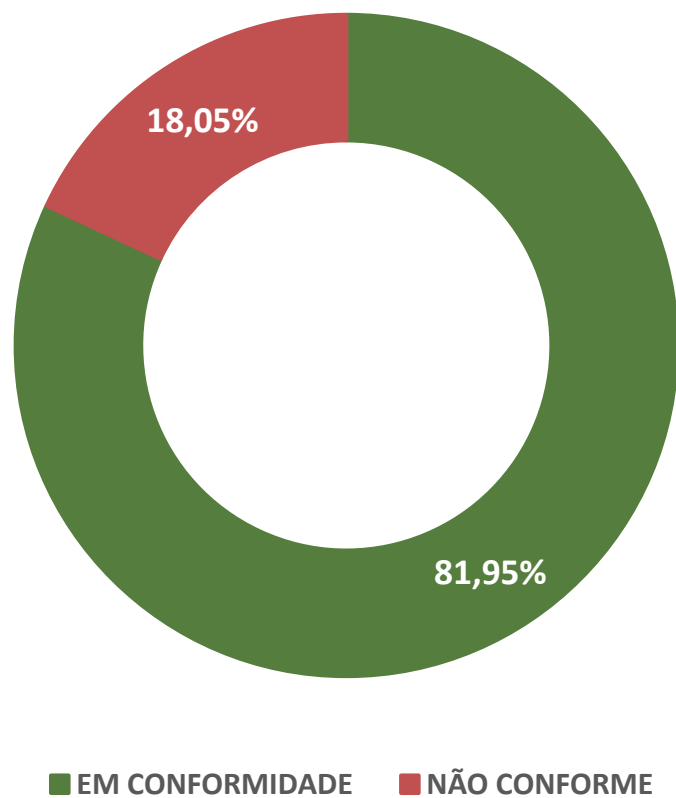
Coordenadoria/Projeto/Indicador	Metas	Resultados
CODEMAT		
Adequação das Condições de Trabalho em Frigoríficos		
Número de inspeções realizadas	12	3
Número de trabalhadores e trabalhadoras beneficiados pela adequação do meio ambiente de trabalho nos frigoríficos	10000	17000
Prevenção do câncer relacionado ao trabalho (Encerrado)		
Número de ações de promoção do tema câncer e prevenção.	20	21
Número de expedientes encaminhados visando à autuação de NFs ou instauração de procedimentos estrategicamente definidos para as Regionais.	24	24
Número de membros e servidores capacitados.	60	60
Publicação e divulgação à carreira de manual/guia de atuação quanto ao tema do projeto.	1	1
CONAETE		
Liberdade no Ar		
Número de pessoas capacitadas	200	2882
Quantidade de pessoas atingidas pelas ações de divulgação nos destinatários	200	35400
Quantidade de reuniões e audiências realizadas	5	5
Quantidade de parceiros que aderiram ou apoiaram expressamente o projeto	10	10
CONAFRET		
Individualização do FGTS (Avaliação anual pendente)		
Percentual de empresas que individualizaram o FGTS dos trabalhadores	15%	24,73%
CONALIS		
Juventude e o mundo do trabalho		
Número de reuniões realizadas (adolescentes/jovens/estudantes/ entidades sindicais)	80	84

Resultados Projetos Nacionais – 2024/2025

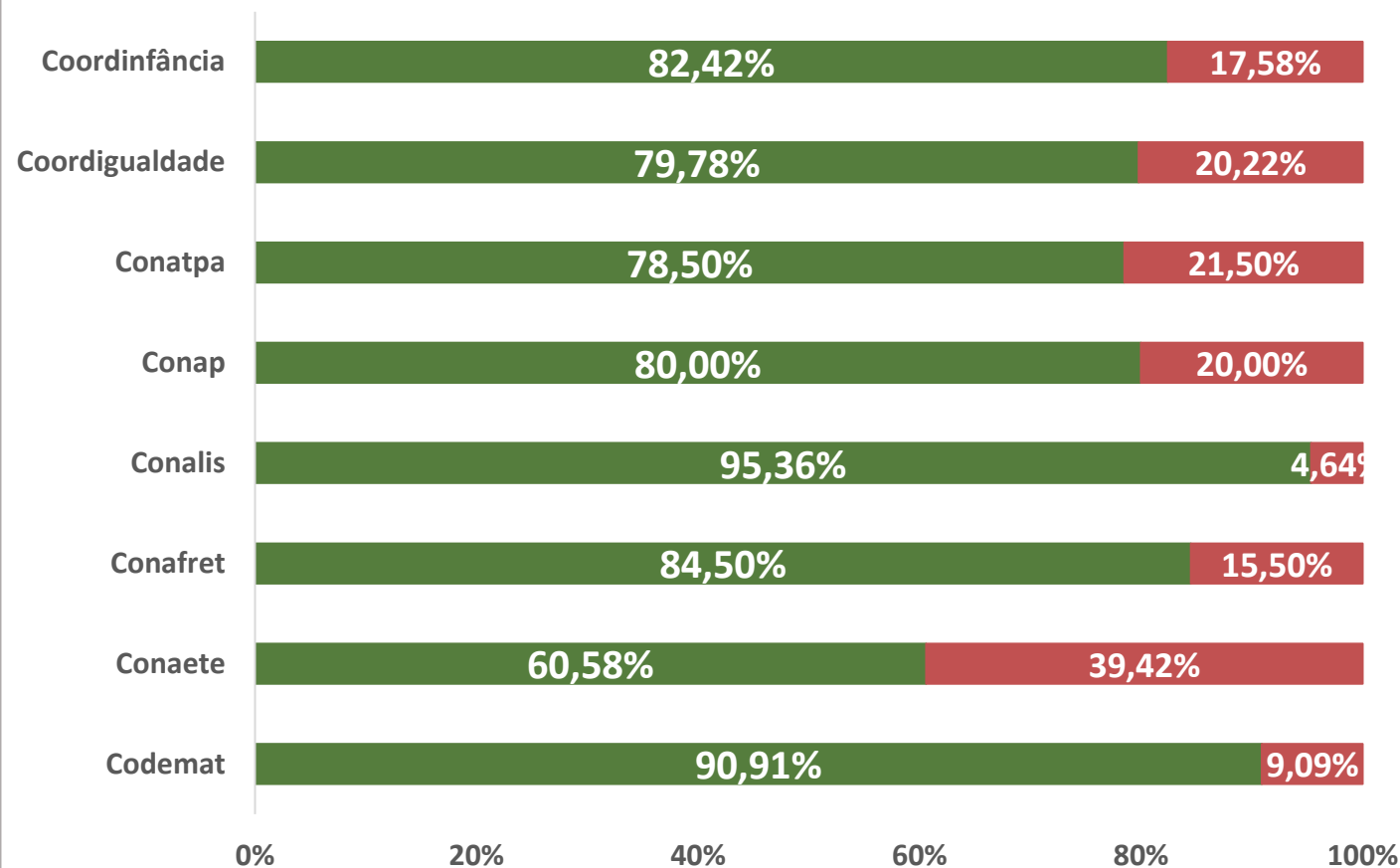
Avaliações Anuais 2025 e Relatórios Conclusivos dos Projetos Não Afetos a GAETs

Coordenadoria/Projeto/Indicador	Metas	Resultados
CONATPA		
Ouro Negro (Avaliação anual pendente)		
Número de plataformas/embarcações inspecionadas/ semanas de auditorias críticas.	2	2
Número de trabalhadores diretos alcançados.	2000	10000
COORDIGUALDADE		
Florir: Semeando Ações para o Fim da Violência contra a Mulher		
Quantidade de atividades de sensibilização para implementação da política pública de cotas para mulheres vítimas de violência doméstica e familiar.	4	59
Quantidade de empresas fiscalizadas para implementar medidas das Leis 14457/22 e 14786/23.	10	53
COORDINFÂNCIA		
Aprendizagem profissional na iniciativa privada		
Número de empresas atingidas.	1440	3428
Número de municípios atingidos.	48	71

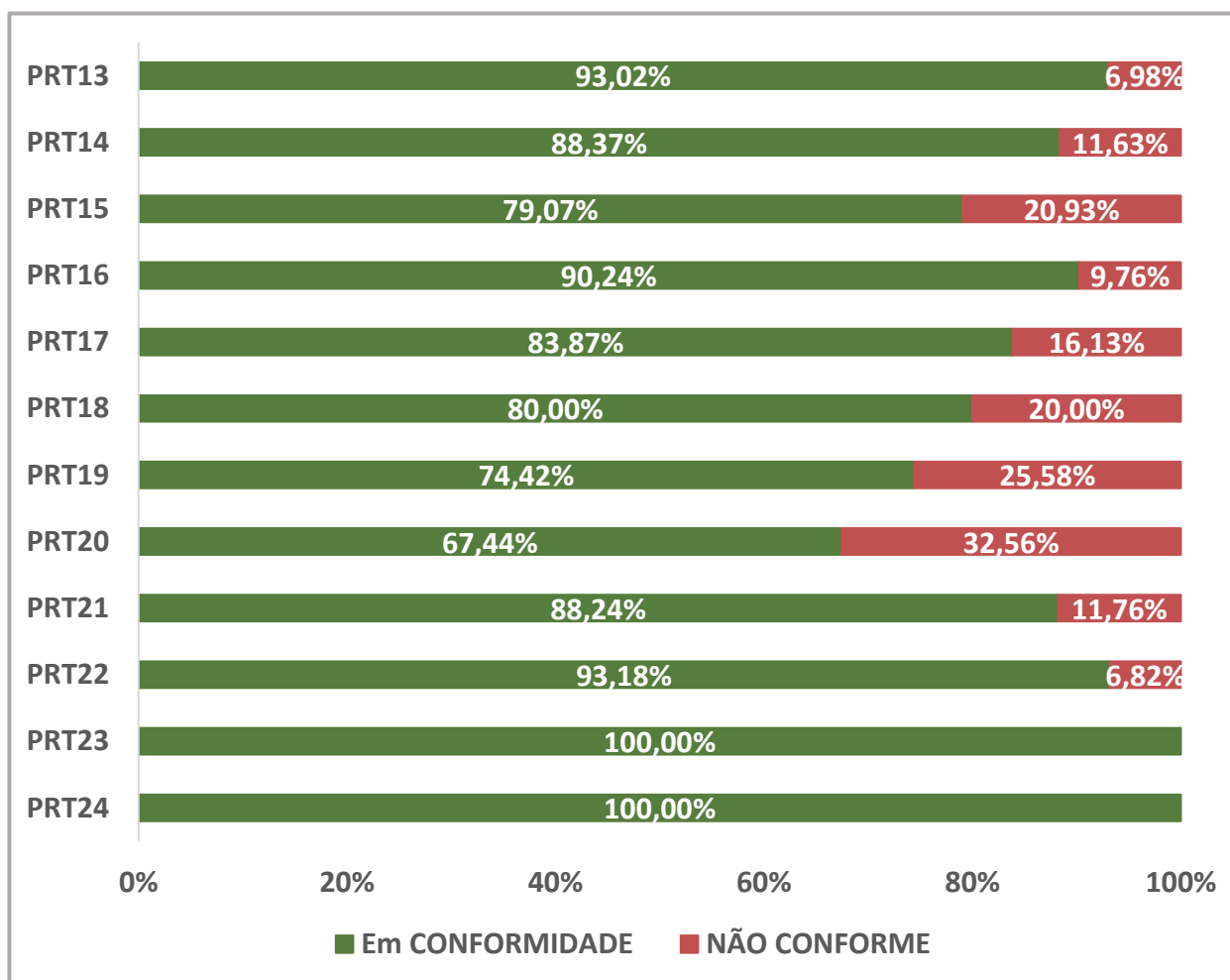
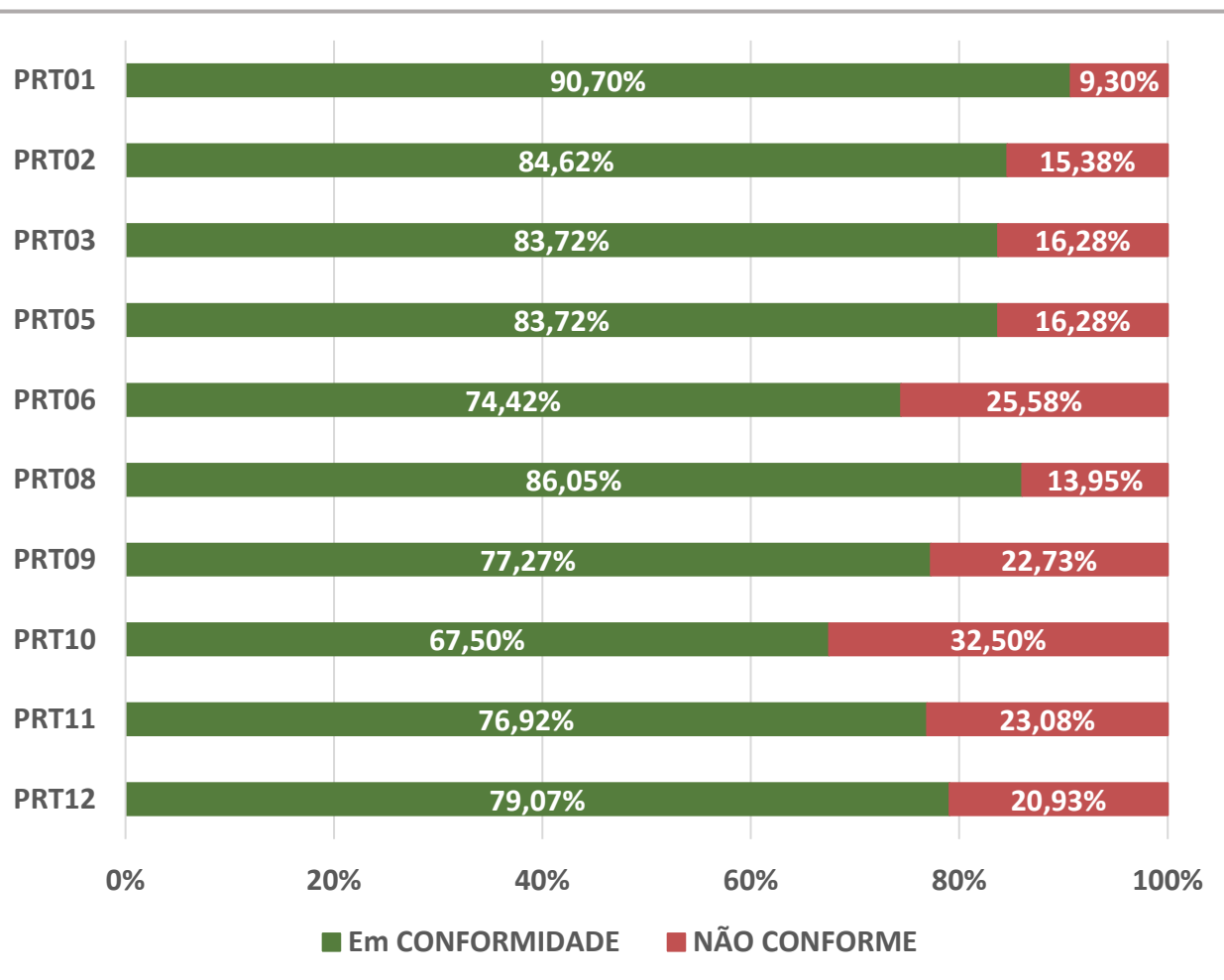
Cumprimento das metas



Cumprimento das metas por Coordenadoria



Resultados dos Projetos GAETs - Biênio 2024/2025



Fonte: Formulários dos relatórios mensais dos GAETs referentes ao biênio 2024-2025

Coordenadoria/Projeto/Indicador	Metas	Resultados
Codemat		
Fortalecimento da Saúde do Trabalhador no SUS		
Número de Cerests em que houve atuação para criação de fluxo de trabalho para investigação dos acidentes graves e fatais e criação de políticas públicas de prevenção	86	309
Número de hospitais, entre os maiores e/ou mais resistentes à implementação da notificação do SINAN (consulta à SES), em que houve atuação para aumentar notificações no SINAN	86	323
Número de municípios acompanhados/fiscalizados entre os silenciosos 2021-2022 (Para DF e SP considerar número de hospitais)	357,75	2384
Promoção da Regularidade das Notificações de Acidentes do Trabalho		
Número de ICs encerrados (assinatura de TAC, ajuizamento de ACP ou arquivamento), dentre os ativos no final do semestre anterior	133	213
Número de NFs autuadas em face das empresas com maiores indícios de subnotificação	86	207
Conaete		
Capacitação da Rede		
Número de profissionais capacitados	2700	7350
Reação em Cadeia: atuação do Ministério Público do Trabalho em cadeias produtivas		
Quantidade de audiências públicas/eventos/reuniões realizados	68	102
Quantidade de Notícias de Fato instauradas	68	73
Quantidade de notificações expedidas	44	94
Quantidade de PA-PROMOs instaurados	45	35
Quantidade de TACs e/ou ACPs firmados	46	13
Conafret		
Enfrentamento às fraudes nas relações de trabalho na saúde		
Número de audiências públicas realizadas com a participação de 25 empresas	19	12
Número de capacitações das quais o titular do ofício especializado participou	19	218
Número de forças-tarefas ou inspeções realizadas	40	39
Número de Notícias de Fato instauradas em face das empresas localizadas	290	792

Coordenadoria/Projeto/Indicador	Metas	Resultados
Conafret		
Plataformas Digitais		
Número de audiências públicas destinadas às VISATs, Hospitais, SAMUs, Unidades de Pronto Atendimento, dos maiores Municípios da área de abrangência da PRT	20	115
Número de instrumentos conclusivos celebrados ou ajuizados	15	51
Número de Notícias de Fato instauradas para exigência de cumprimento no disposto do art 20 da Lei 13.709/2018 (LGPD)	38	447
Número de requisições à SES sobre as notificações no SINAN relacionadas a acidentes com motoristas e entregadores nos últimos 5 anos	39	553
Número de reuniões com CERESTs das respectivas circunscrições e Sindicatos/associações das categorias profissionais de motoristas e entregadores	38	234
Realização de Reuniões e Audiências Públicas	39	241
Conalis		
Liberdade Sindical sob a Ótica dos Atos Antissindicais		
Número de audiências realizadas	131	254
Número de notificações expedidas	315	466
Número de participações em cursos/oficinas/palestras de capacitação	21	23
Número de participações em eventos, simpósios, palestras e/ou reuniões	42	57
Quantidade de atos finalísticos realizados.	116	339
Sindicalismo e diversidade		
Número de audiências públicas e/ou reuniões realizadas e número de coletivos	64	97
Número de eventos realizados para articulação social	64	73
Conap		
Adequação das Condições de Trabalho no Sistema Prisional		
Número de unidades prisionais inspecionadas	156	169
Inclusão Socioproductiva de Catadoras e Catadores de Materiais Recicláveis		
Número de municípios em que ocorreu a implementação do projeto, com execução de todas as etapas	39	63

Coordenadoria/Projeto/Indicador	Metas	Resultados
Conatpa		
Enfrentamento às irregularidades trabalhistas na pesca industrial		
Número de Procedimentos Promocionais instaurados	4	5
Número de reuniões ou audiências realizadas	30	34
Quantidade de Notícias de Fato instauradas	35	44
Mar a Mar		
Número de Procedimentos Promocionais instaurados	16	16
Número de Reuniões ou audiências	138	138
Quantidade de Notícias de Fato autuadas	105	95
Portos Seguros		
Número de audiências realizadas	80	128
Número de reuniões realizadas com Arrendatários de terminais públicos, Autorizatários de instalação portuária, OGMO e sindicatos dos trabalhadores portuários	80	135
Coordigualdade		
Empregabilidade LGBTQIAPN+: Políticas Públicas, Empresas e Direitos Humanos		
Número de audiências de intermediação realizadas com empresas de médio ou grande porte	49	67
Número de audiências públicas/coletivas realizadas	48	113
Igualdade no trabalho para todas as mulheres e para a população negra		
Número de pessoas físicas e/ou jurídicas afetadas/conscientizadas	1120	15280
Número de reuniões/eventos realizados	56	208
Inclusão da Pessoa com Deficiência e Reabilitados no mercado formal de Trabalho		
Quantidade de audiências públicas/coletivas, reuniões e eventos realizados	82	156
Quantidade de procedimentos redistribuídos e impulsionados ou de diligências realizadas	226	374

Resultados Projetos GAETs – 2024/2025

Coordenadoria/Projeto/Indicador	Metas	Resultados
Coordinfância		
MPT na Escola		
Número de ações de mobilização local realizadas	45	931
Número de Municípios com projeto implantado	450	1283
Políticas Públicas		
Número de municípios atingidos considerando a etapa de finalizaçãodo projeto, com a regularização da conduta	45	36

ITEM 5

NÚMEROS MONITORADOS PELA SGE

Número de NFs instauradas

Percentual de indeferimentos

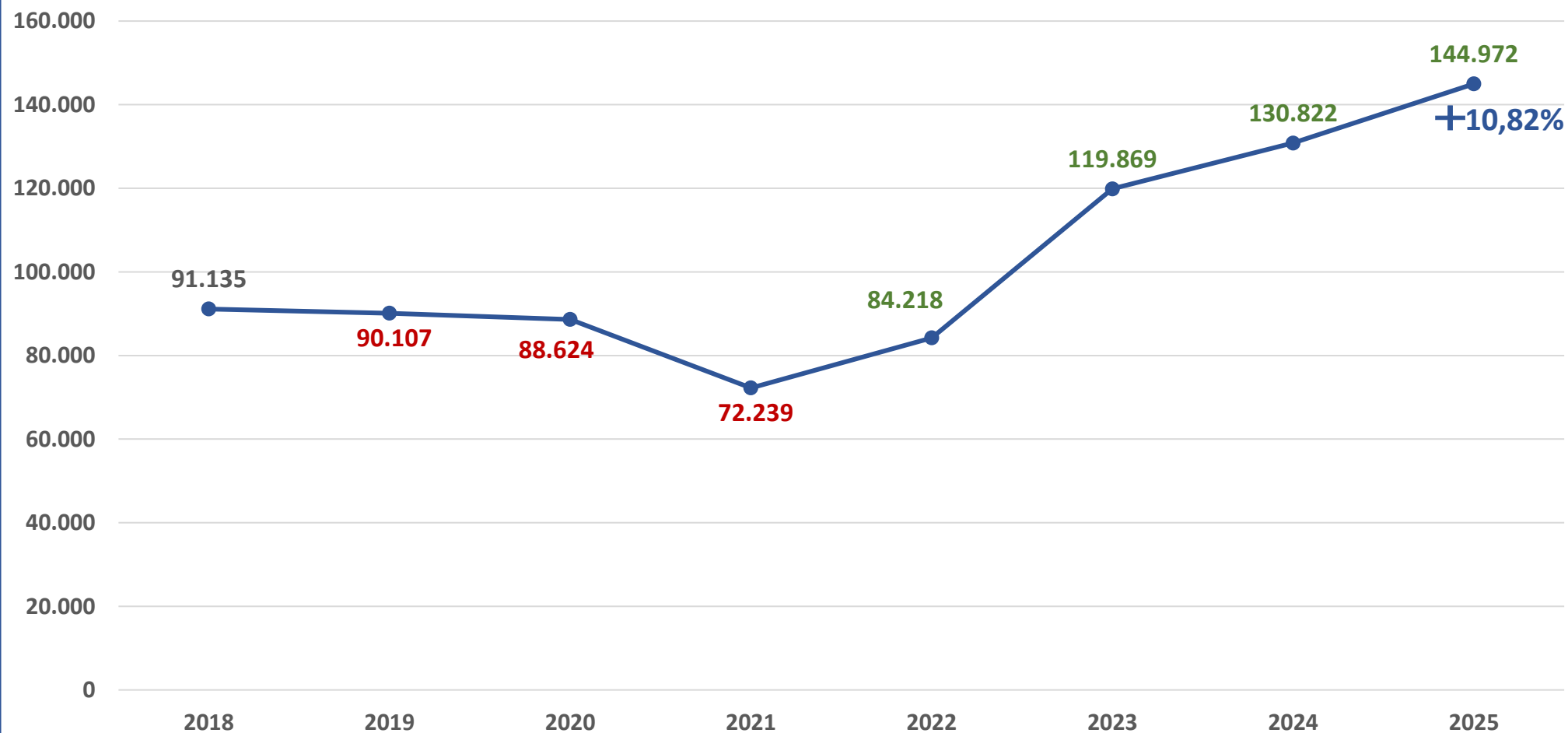
Número de TACs firmados

Número de Ações Ajuizadas

Número de Arquivamentos por adequação de conduta

Notícias de Fato Instauradas

Gráfico 5. Número de Notícias de Fato Instauradas por ano - MPT



Notícias de Fato Instauradas por ano e tema

Gráfico 6. Número de Notícias de Fato Instauradas por ano e tema - MPT

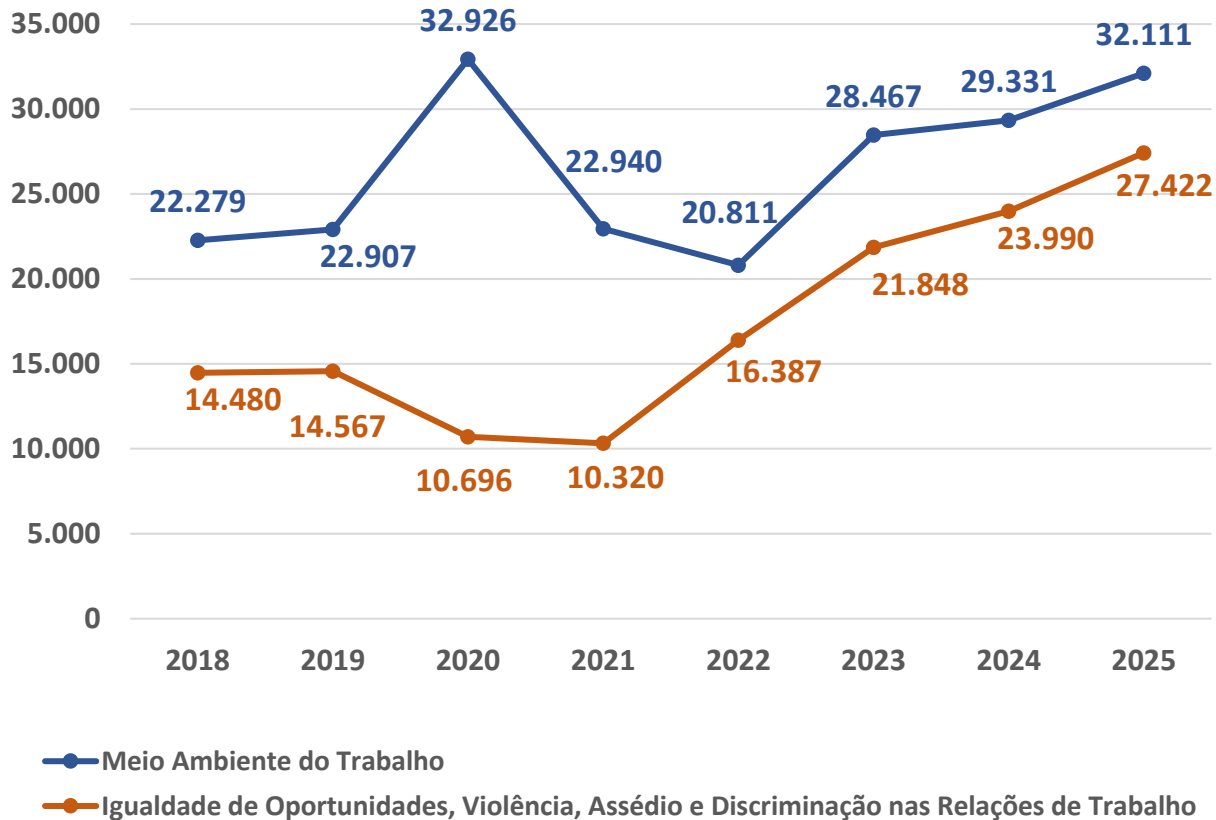


Gráfico 7. Número de Notícias de Fato Instauradas por ano e tema - MPT

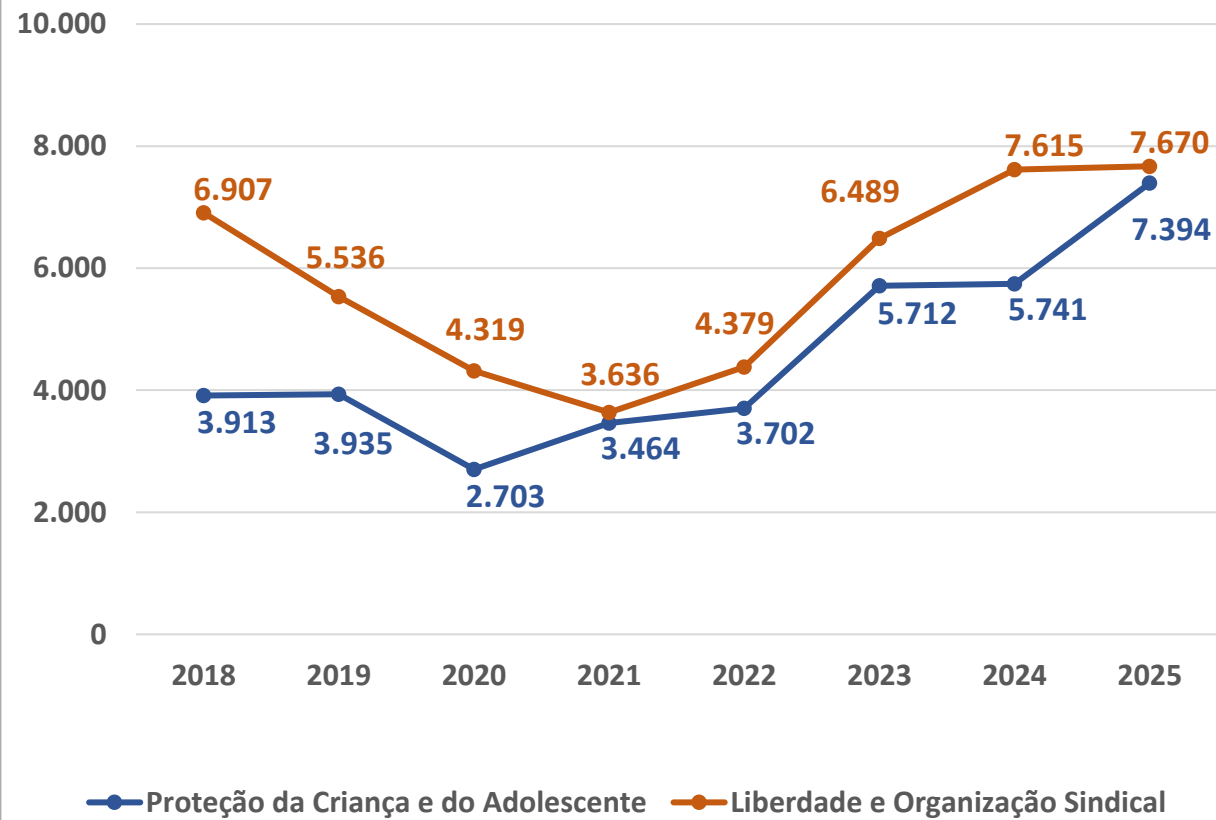


Gráfico 8. Número de Notícias de Fato Instauradas por ano e tema - MPT

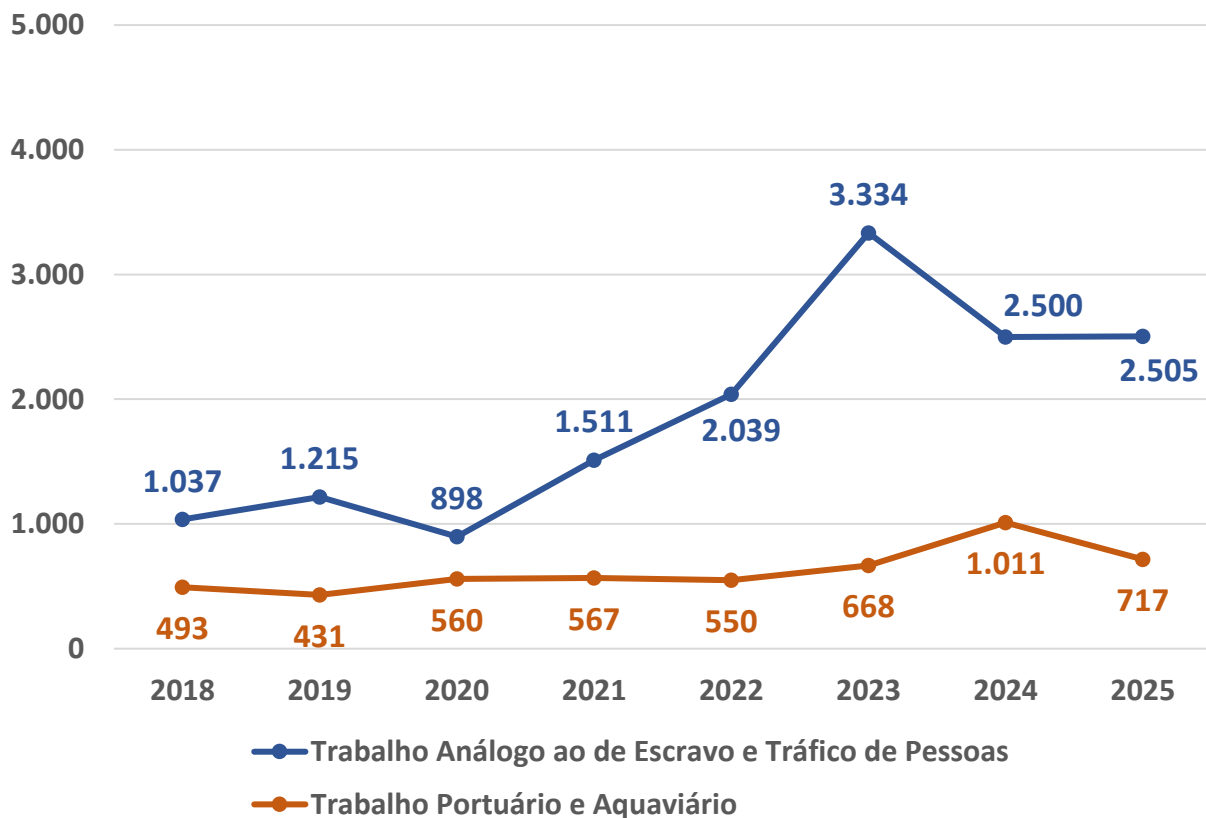
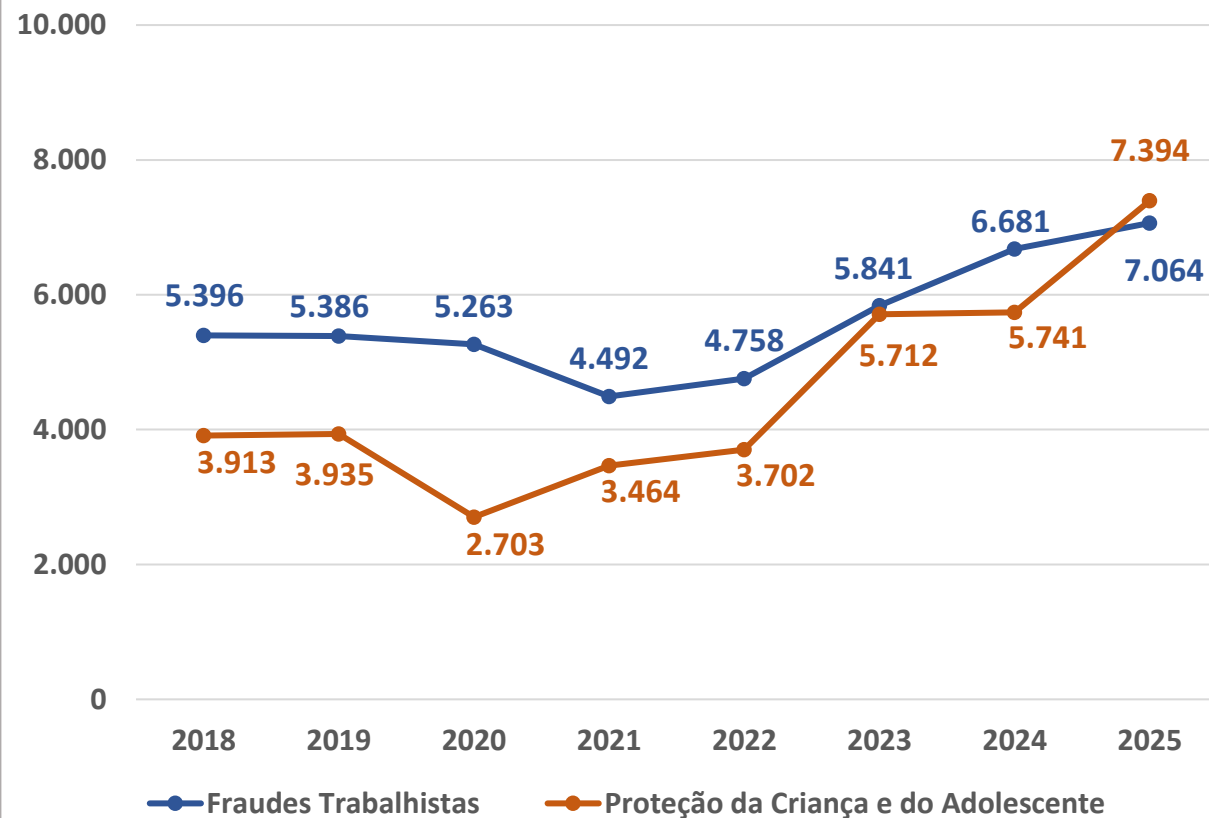
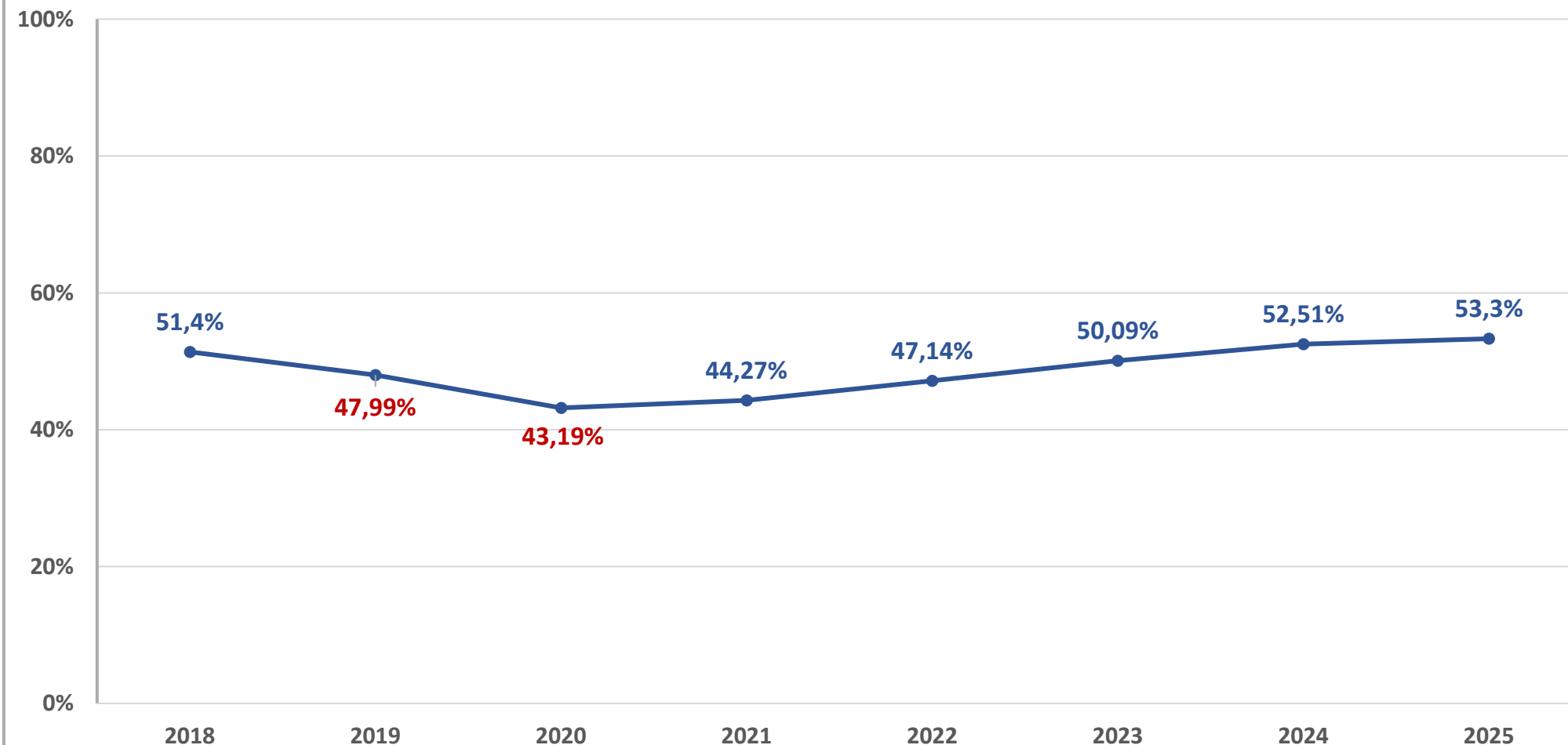


Gráfico 9. Número de Notícias de Fato Instauradas por ano - MPT



Indeferimento

Gráfico 10 - Percentual de indeferimento por ano - MPT



Indeferimento por tema

Gráfico 11. Percentual de indeferimento por tema - MPT

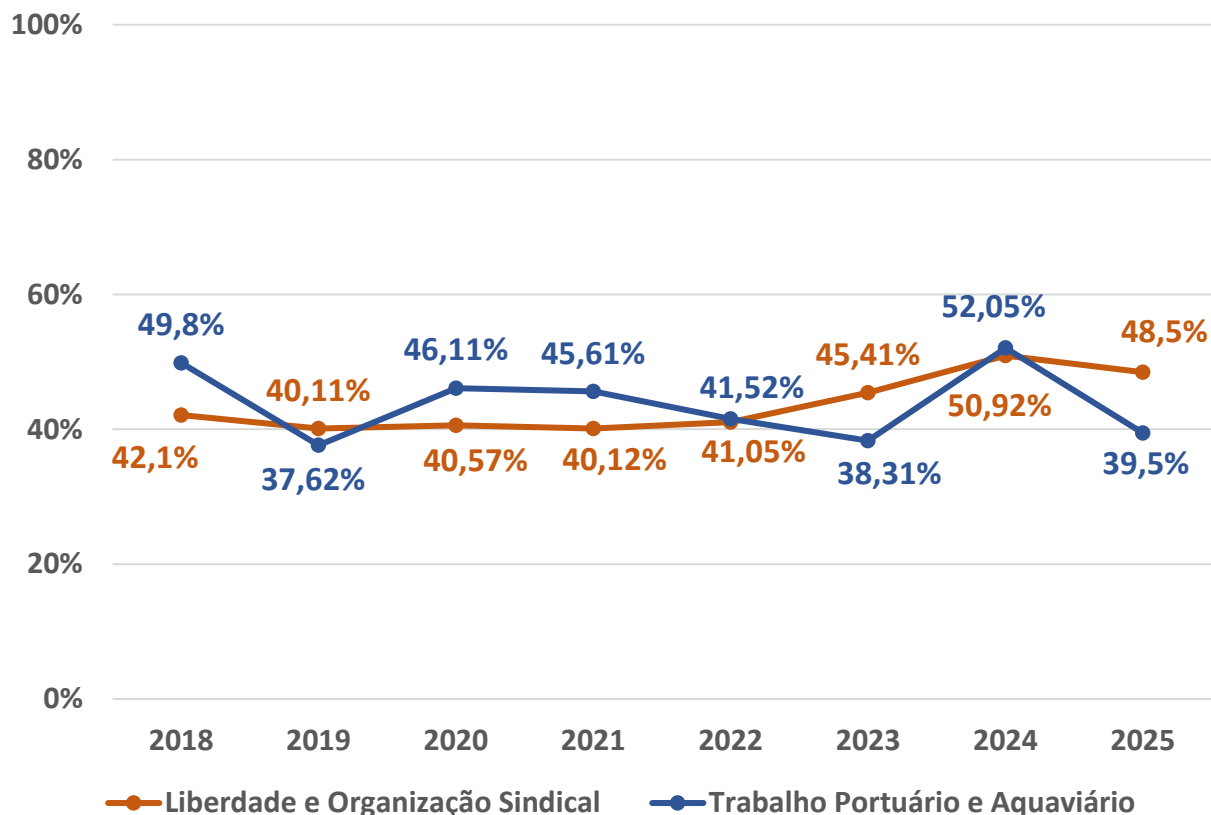
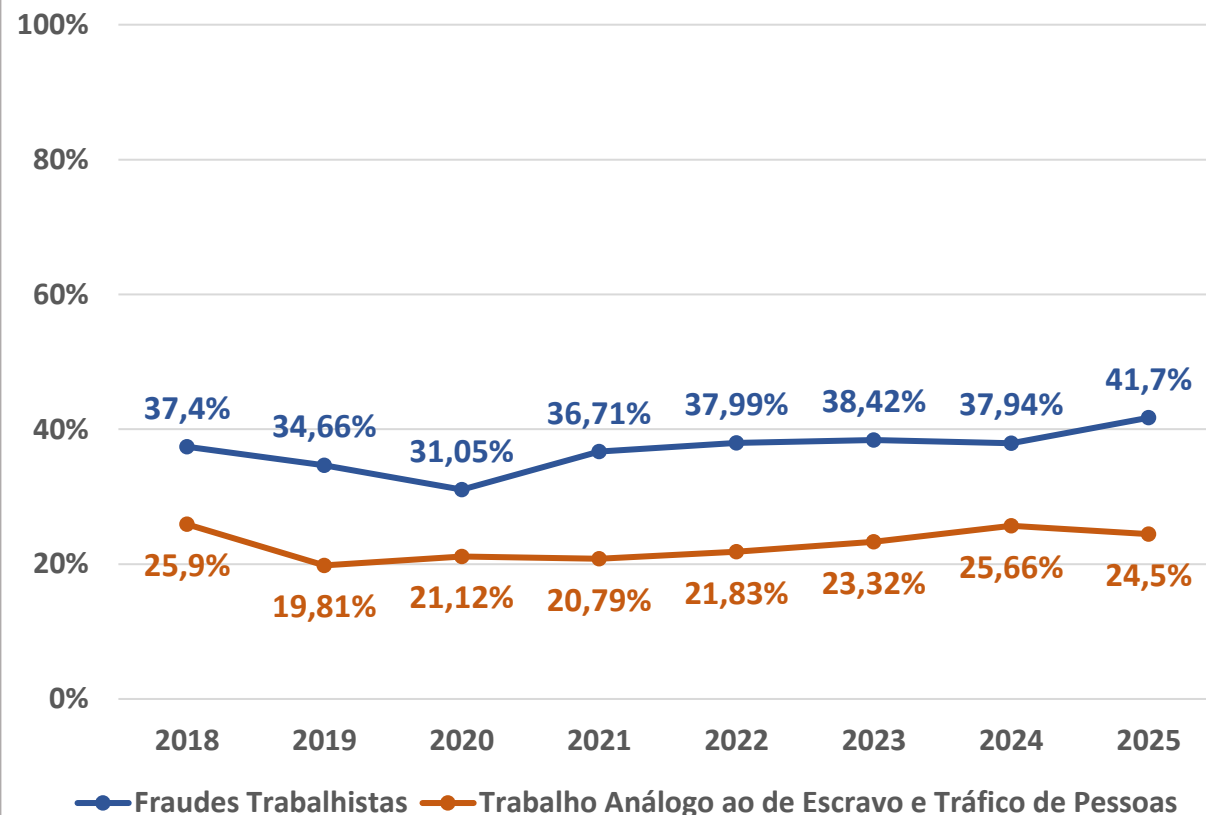


Gráfico 12. Percentual de indeferimento por tema - MPT



Indeferimento por tema

Gráfico 13. Percentual de indeferimento por ano tema - MPT

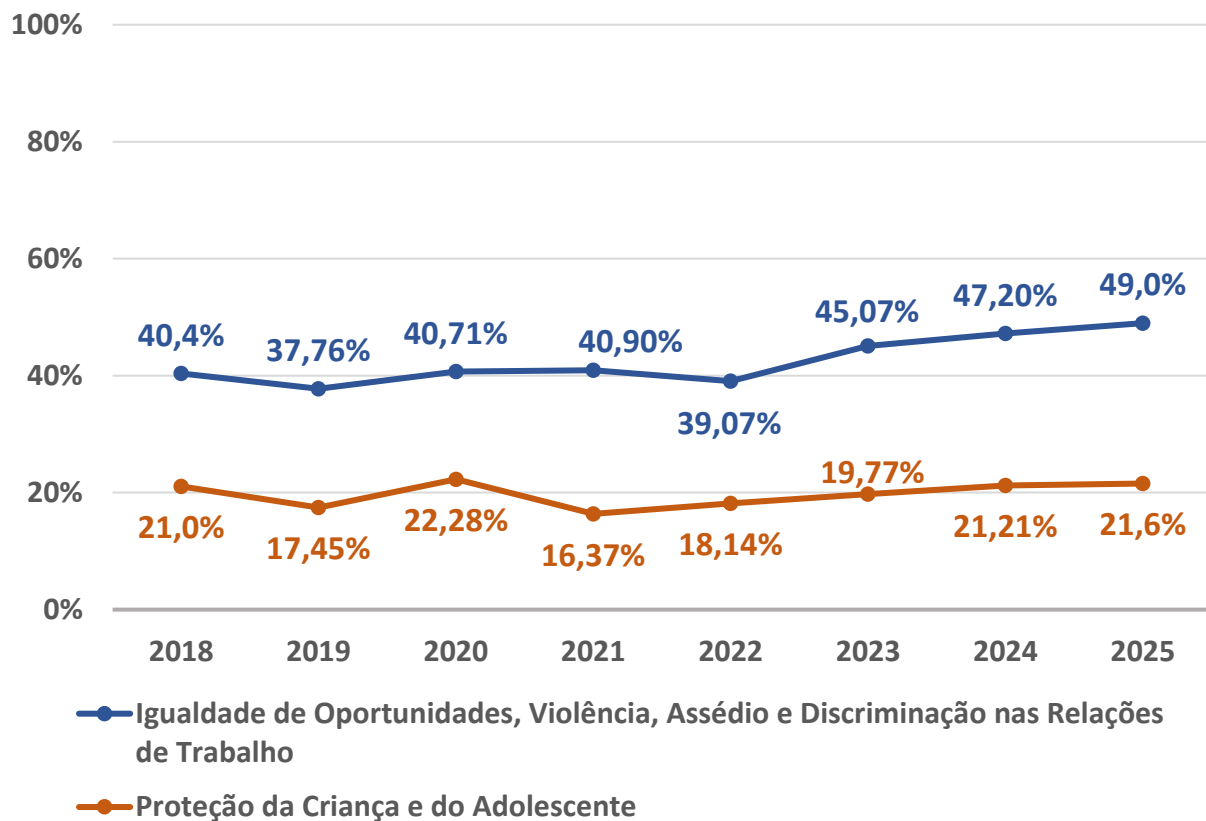
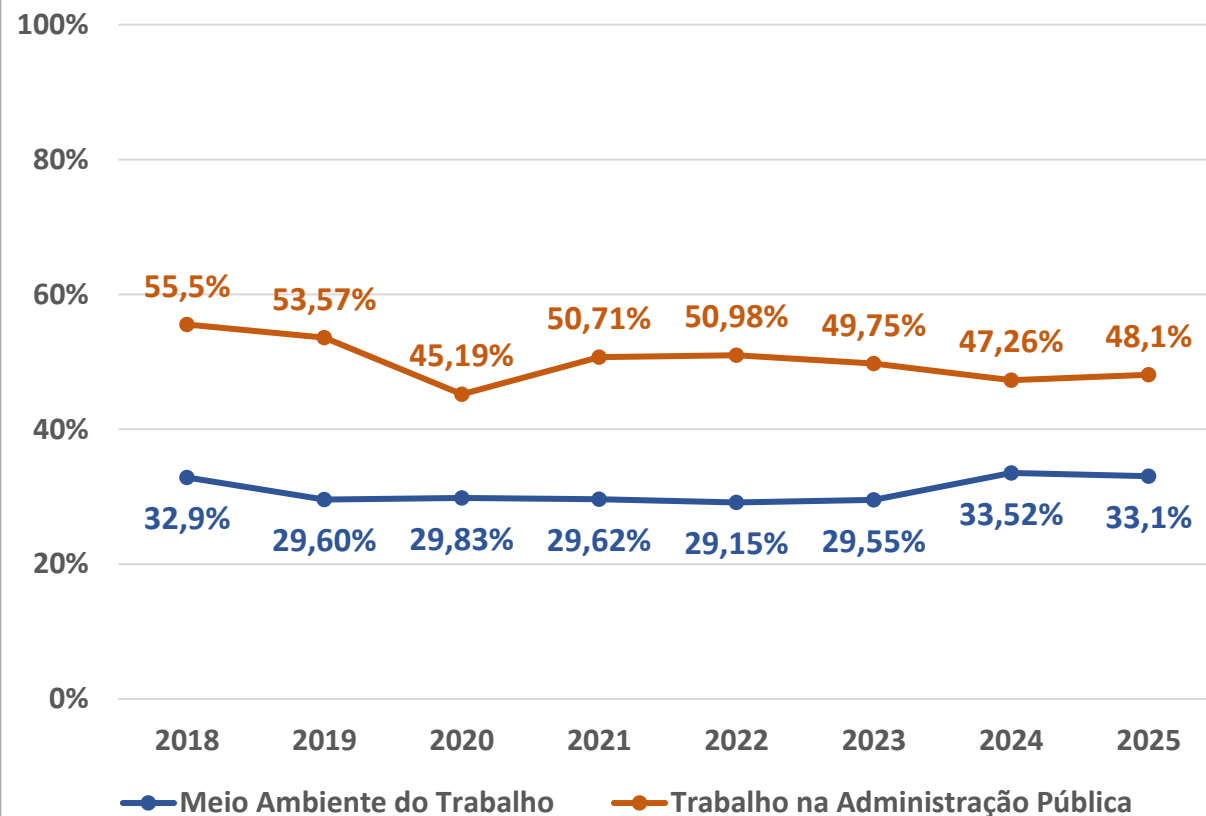
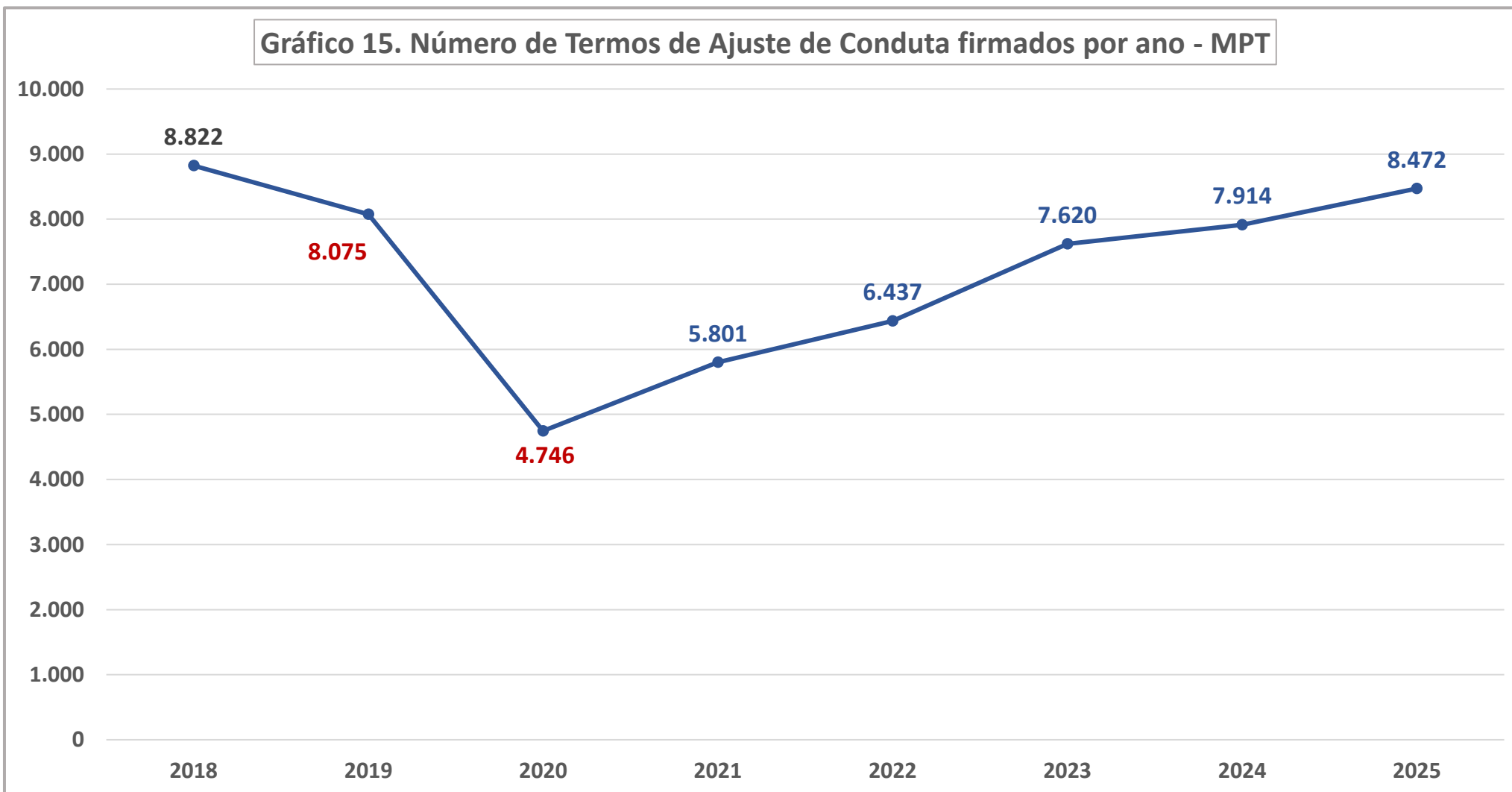


Gráfico 14. Percentual de indeferimento por ano tema - MPT



Termos de Ajuste de Conduta Firmados

Gráfico 15. Número de Termos de Ajuste de Conduta firmados por ano - MPT



Termos de Ajuste de Conduta Firmados por Tema

Gráfico 16. Número de TACs firmados por ano e tema - MPT

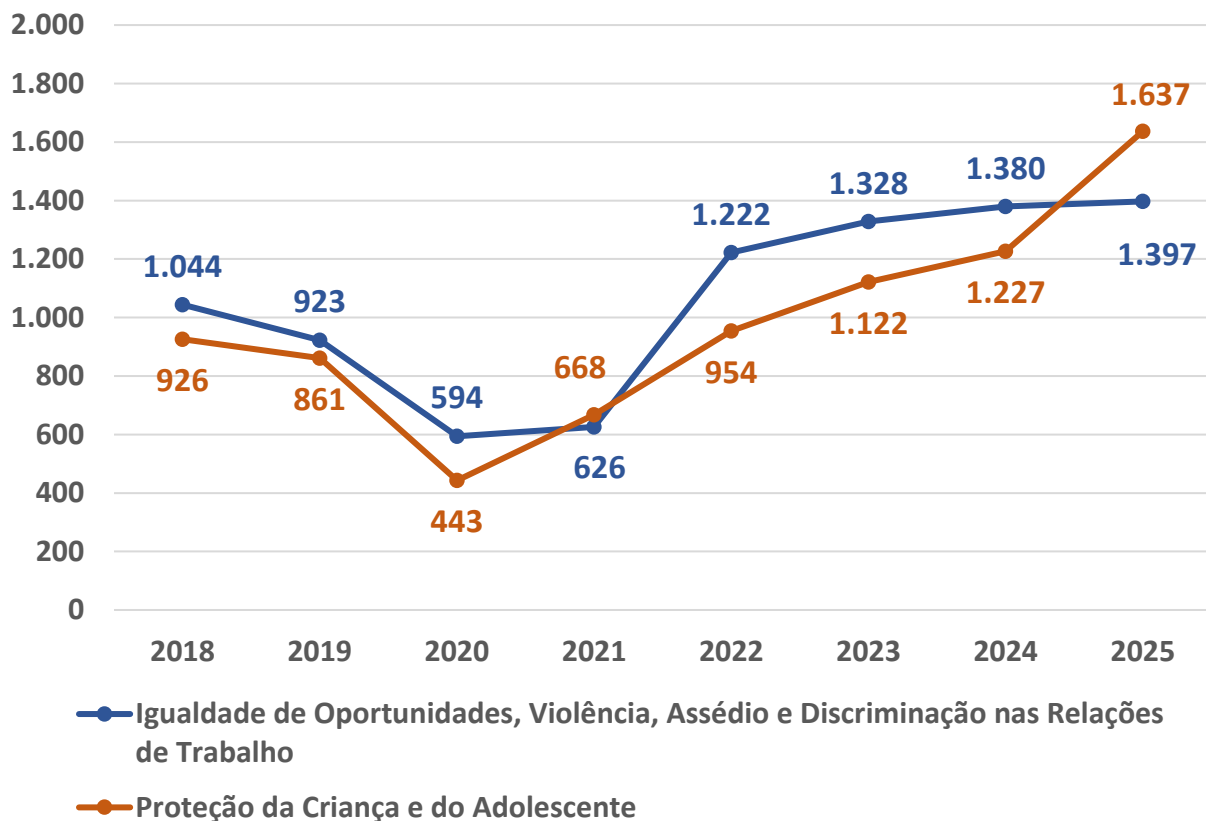
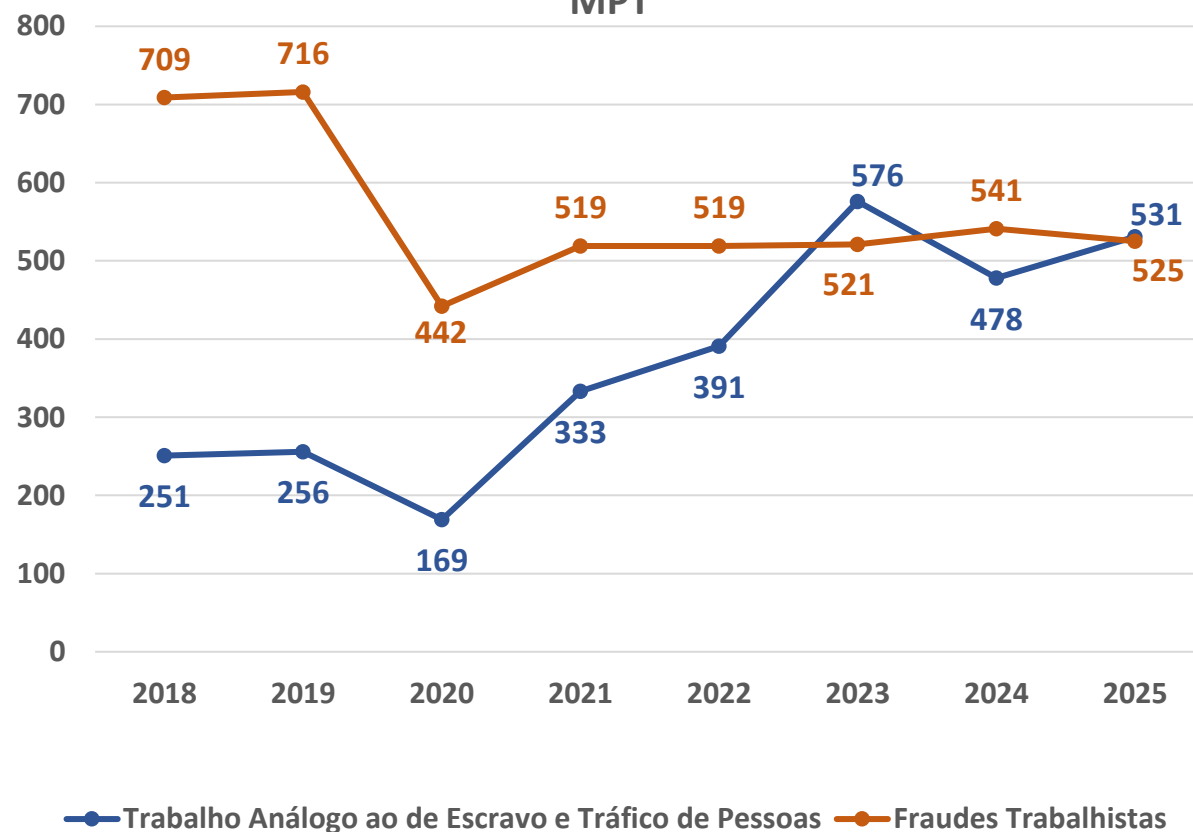


Gráfico 17. Número de TACs firmados por ano e tema - MPT



Termos de Ajuste de Conduta firmados por tema

Gráfico 18. Número de TACs firmados por ano e tema - MPT

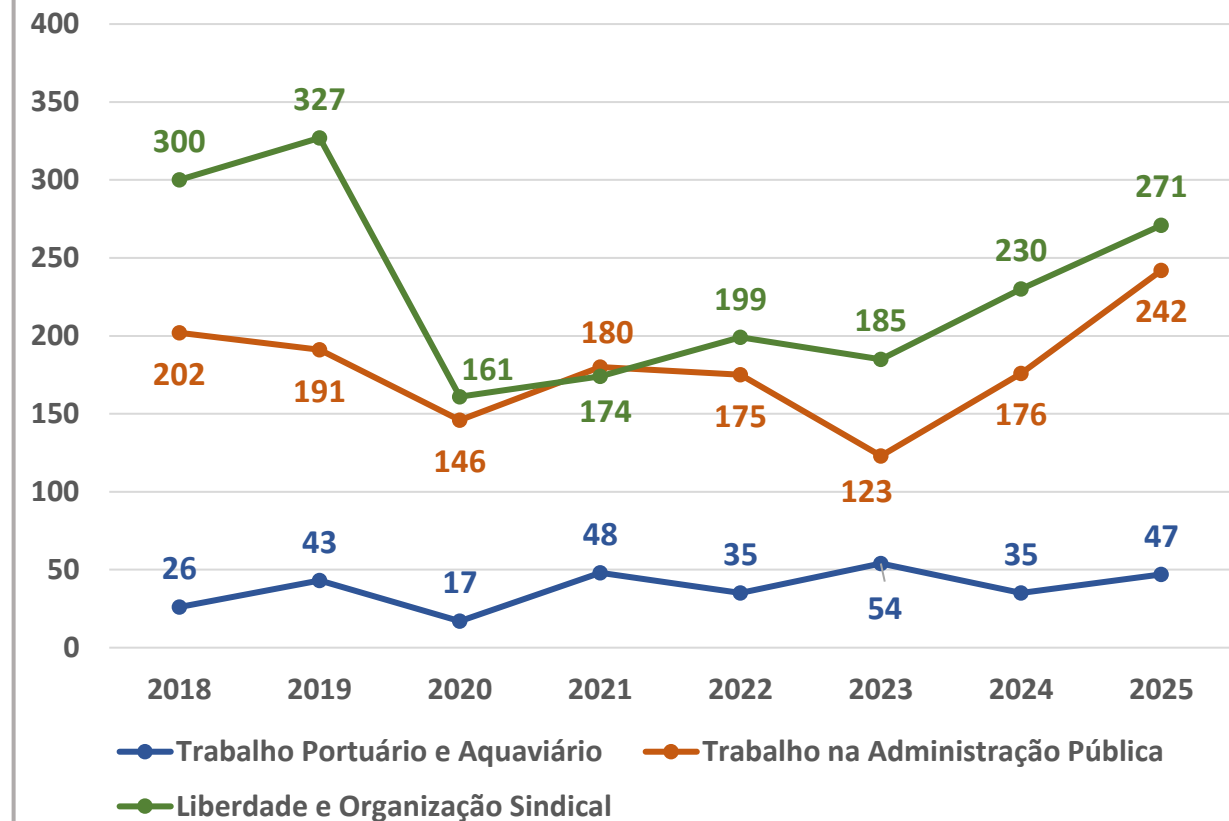
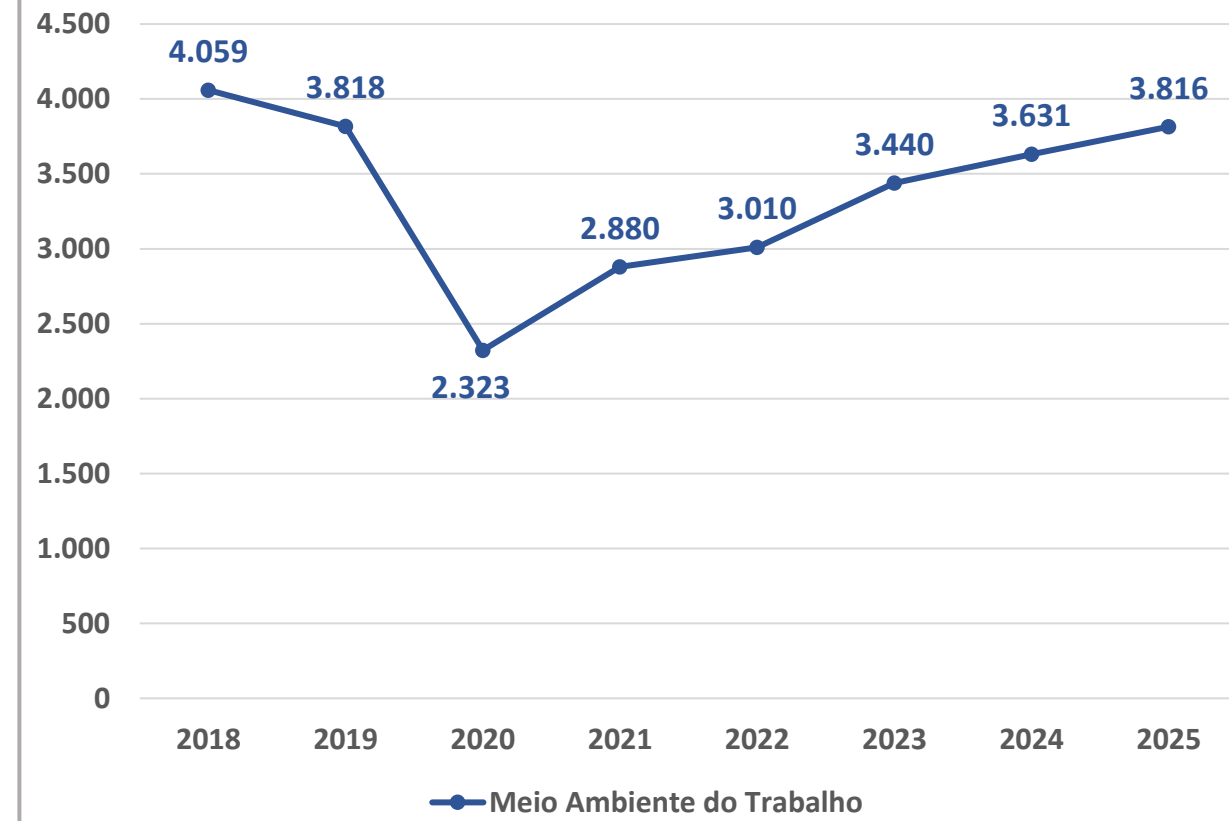
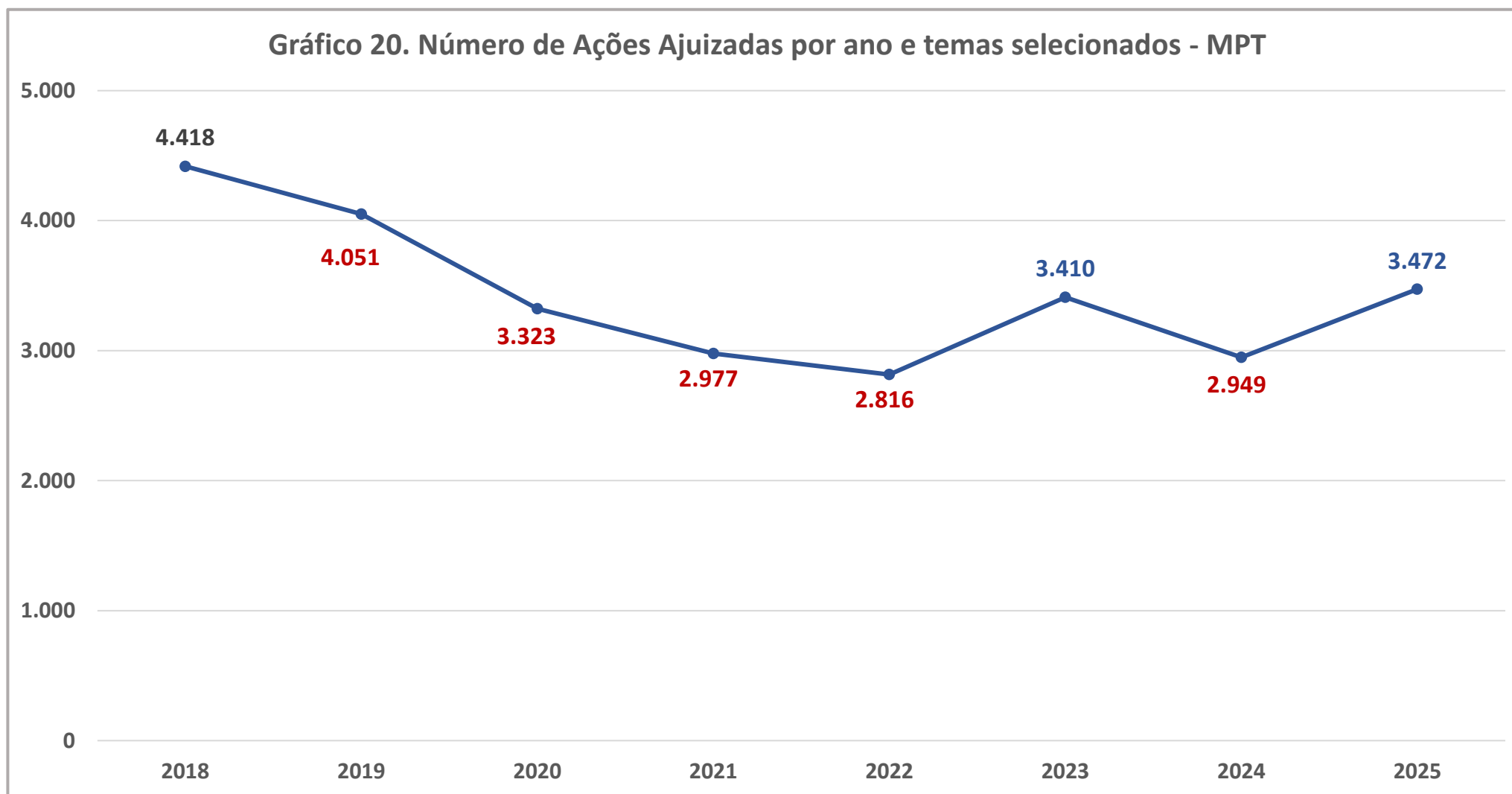


Gráfico 19. Número de TACs firmados por ano e tema - MPT



Ações Civas Públicas



Ações Civas Públicas

Gráfico 21. - Número de Ações Ajuizadas por ano e temas - MPT

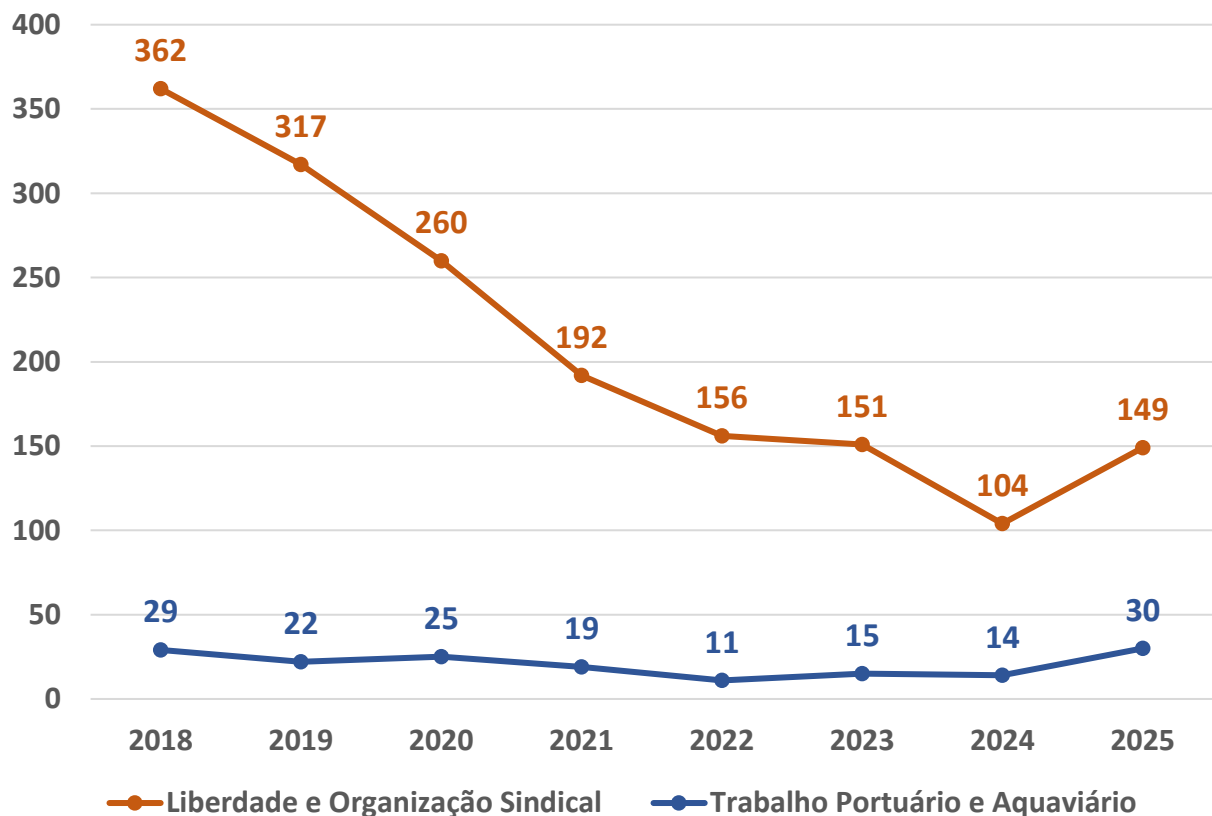
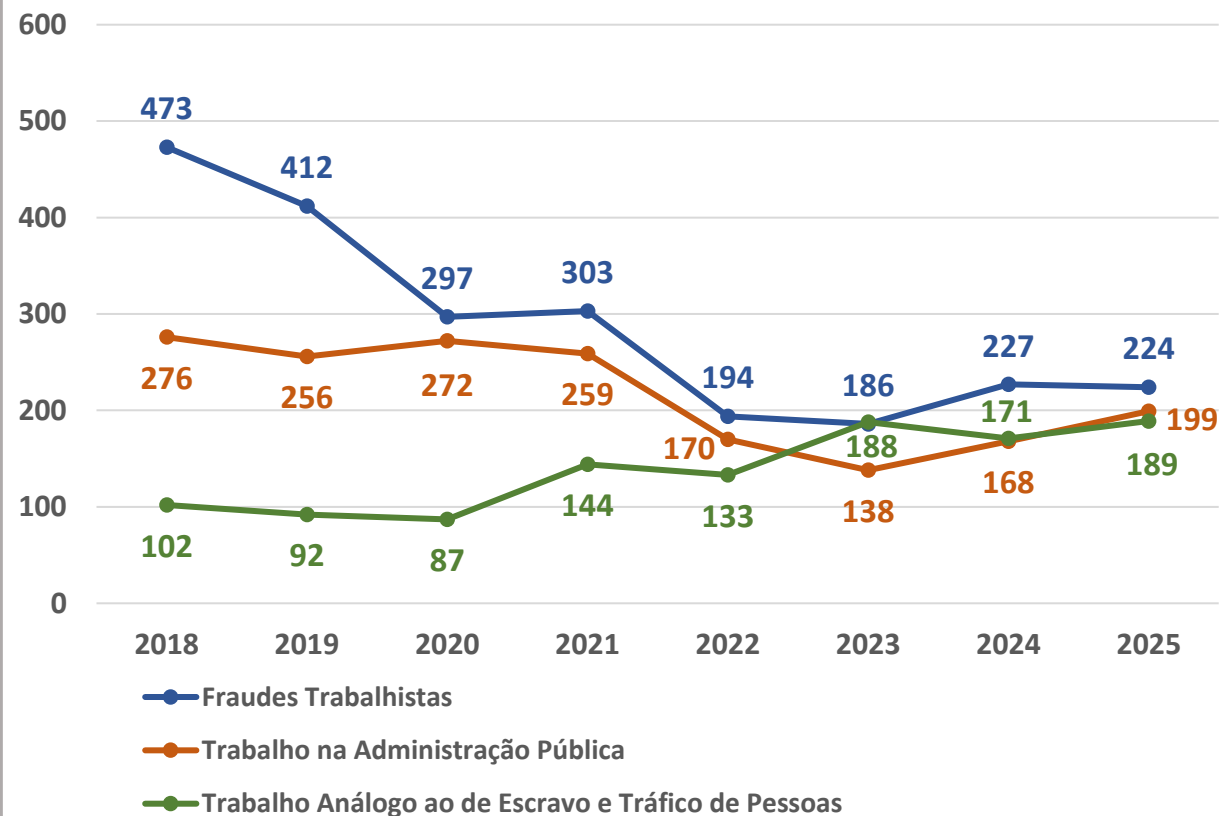


Gráfico 22. Número de Ações Ajuizadas por ano e temas - MPT



Ações Civas Públicas

Gráfico 23. Número de Ações Ajuizadas por ano e temas - MPT

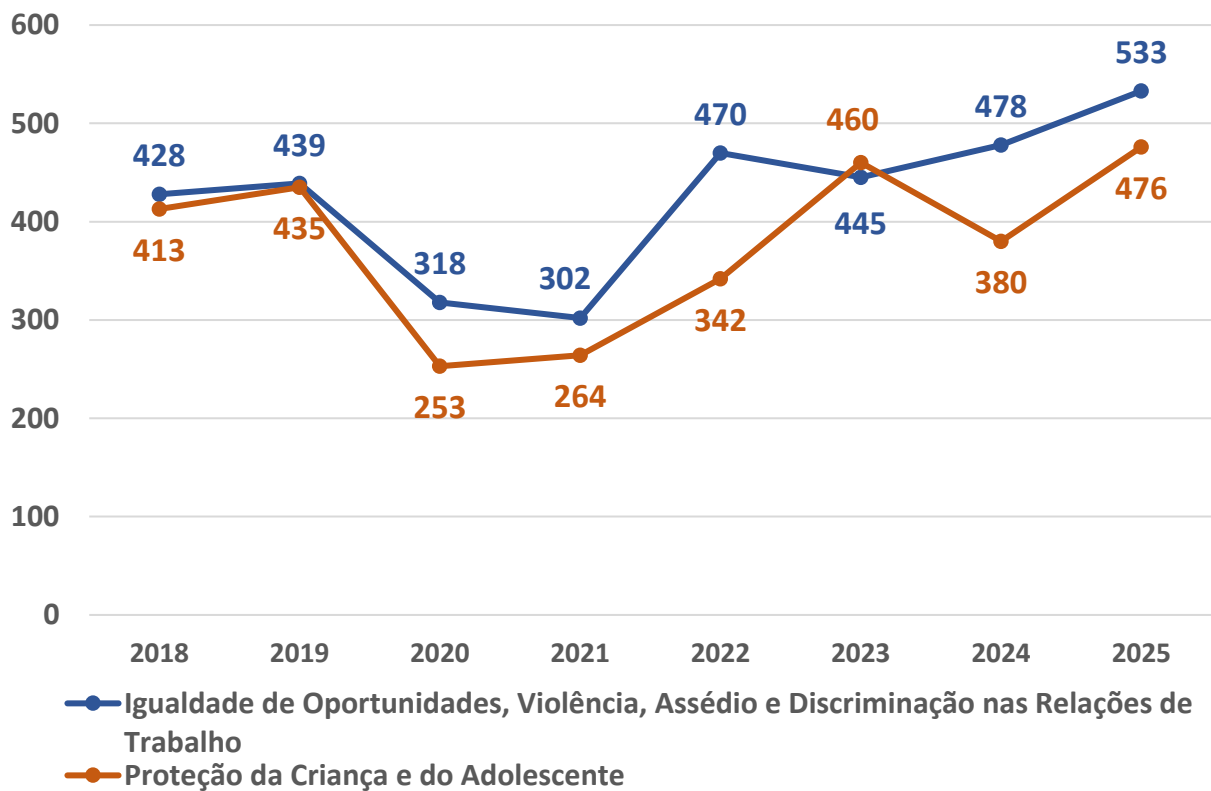
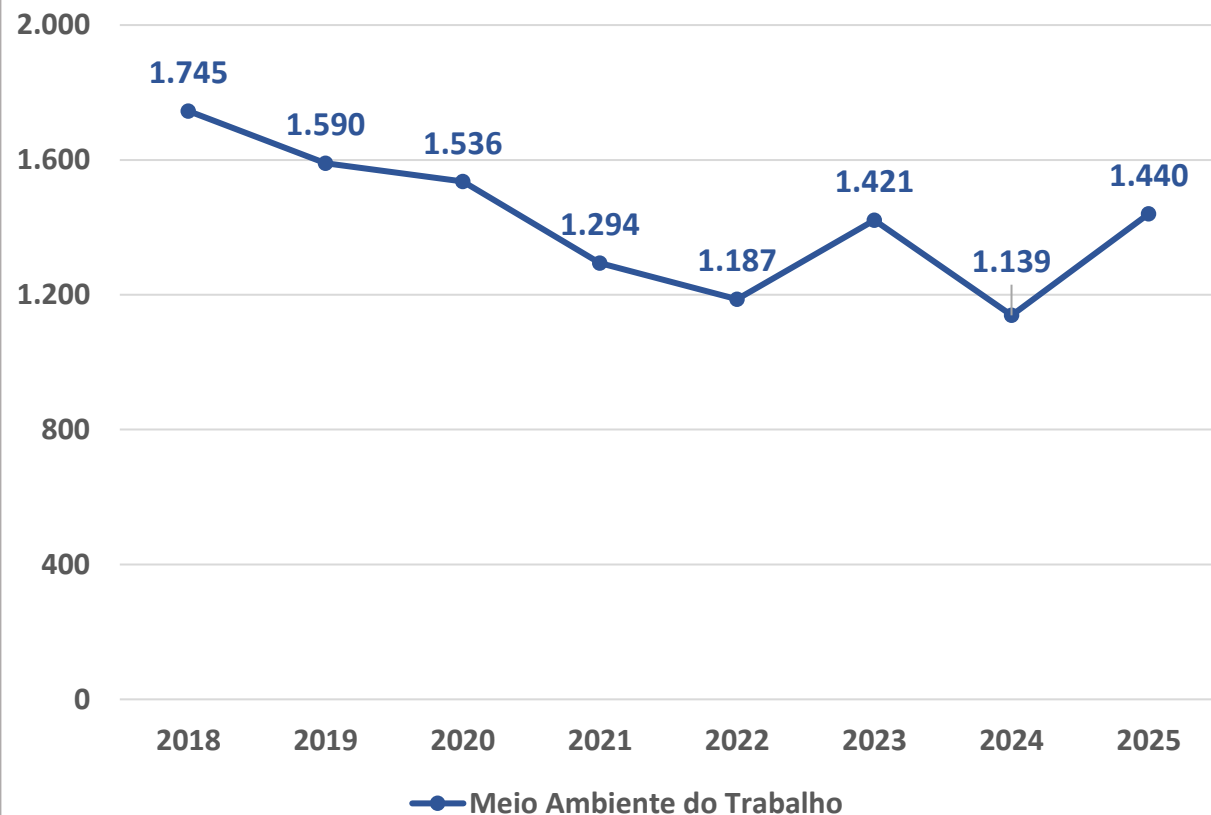
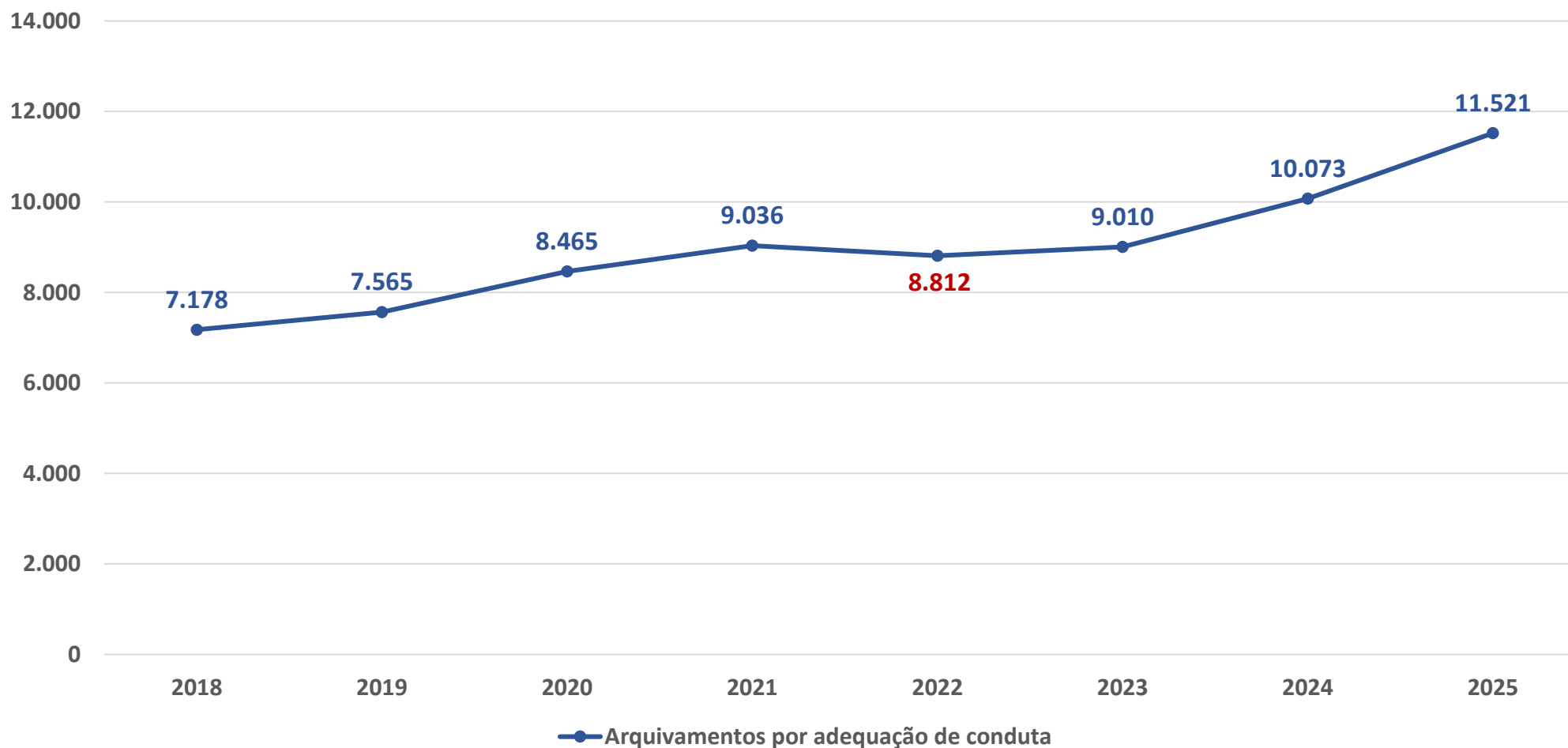


Gráfico 24. Número de Ações Ajuizadas por ano e tema - MPT



Adequação de conduta

Gráfico 25. Número de arquivamentos por adequação de conduta, segundo ano - MPT



Adequação de conduta

Gráfico 26. Número de arquivamentos por adequação de conduta por ano e tema - MPT

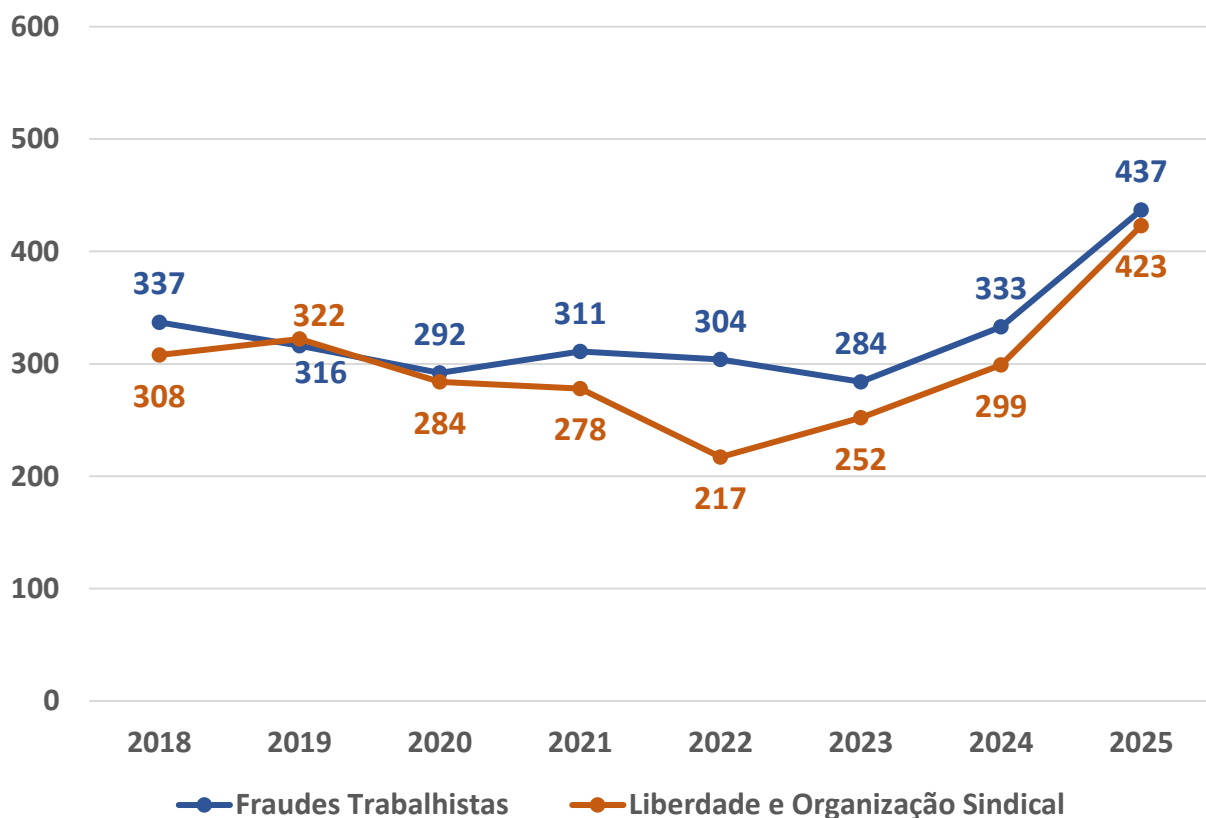
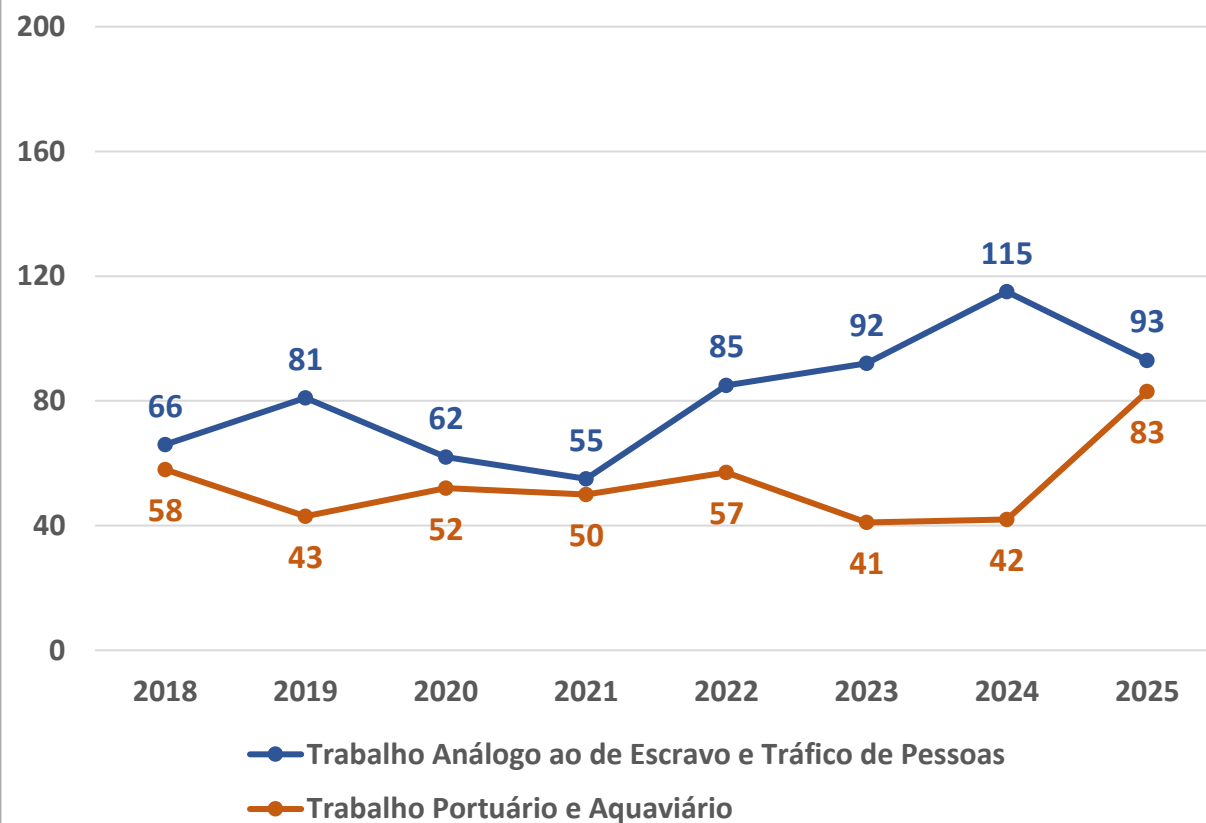


Gráfico 27. Número de arquivamentos por adequação de conduta por ano e tema - MPT



Adequação de conduta

Gráfico 28. Número de arquivamentos por adequação de conduta segundo ano e tema - MPT

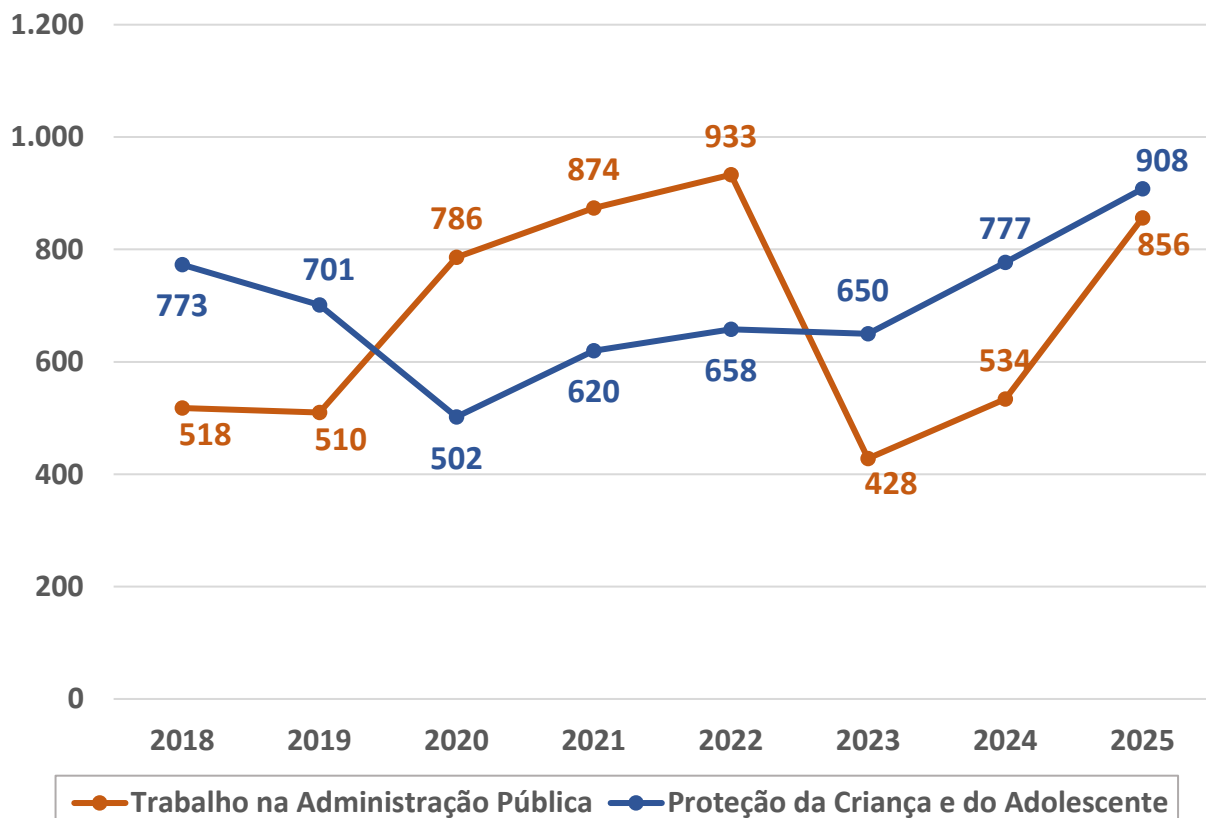
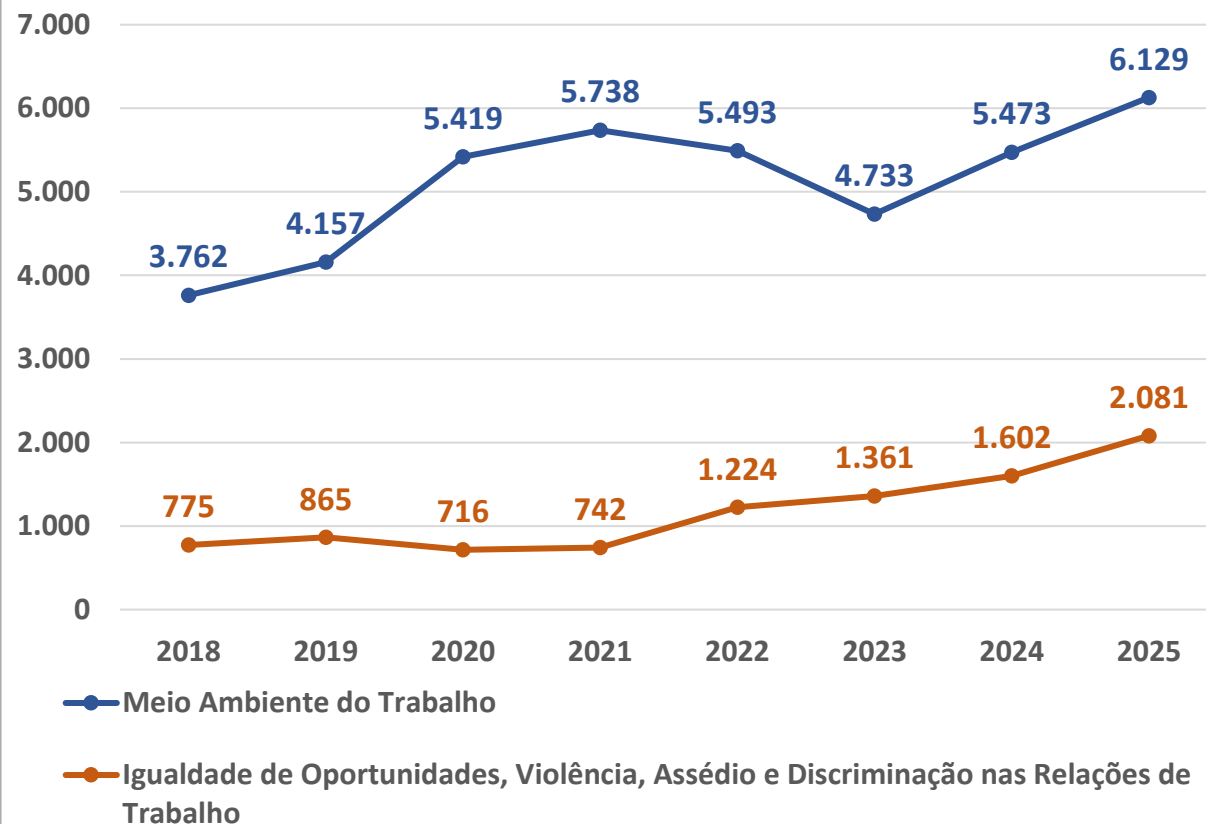


Gráfico 29. Número de arquivamentos por adequação de conduta segundo ano e tema - MPT




A SGE atua com transparência total, publicizando no Portal do MPT, na página da Gestão Estratégica, o registro de todo o trabalho que está sendo realizado, bem como normas, resultados e demais conteúdos de valor para implantação e manutenção do planejamento estratégico, em prol de uma atuação finalística efetiva, com resultados concretos para a sociedade.

Acesse

<https://mpt.mp.br/planejamento-gestao-estrategica/gestao-estrategica>



PLANEJAMENTO E
MONITORAMENTO



ATUAÇÃO TEMÁTICA
COORDENADORIAS
NACIONAIS



GOVERNANÇA
SIGGE



GT, GE, GAET
PROJETOS



GESTÃO DE
PROCESSOS



NORMAS, POLÍTICAS
E PUBLICAÇÕES



SISTEMAS
E PAINÉIS



CAPACITAÇÕES,
EVENTOS E
REUNIÕES



SOBRE A SGE



REUNIÃO DE ANÁLISE DA ESTRATÉGIA

RAE 2026 (ano-base 2025)

