

# PLANEJAMENTO ESTRATÉGICO PEI: 2023 -2030



## REUNIÃO DE ANÁLISE DA ESTRATÉGIA RAE 2025 (ano-base 2024)

Ministério Público do Trabalho

## PAUTA RAE 2025 (ANO-BASE 2024)

1. Evolução do PEI/MPT
2. Resultados do Planejamento Estratégico
  - Indicadores Estratégicos Temáticos
  - Indicadores Estratégicos Estruturantes
3. Resultados consolidados dos Planos de Gestão das Unidades (PGUs)
4. Resultados dos Projetos Nacionais e dos GAETs
5. Números monitorados pela SGE
  - Números de NFs instauradas
  - Percentual de indeferimento

# ITEM 1

## EVOLUÇÃO DO PEI/MPT

# Evolução Planejamento Estratégico Institucional (PEI)

## 2011-2017

Objetivo	Indicador	Meta	Resultado ano 2011	Resultado ano 2012	Resultado ano 2013	Resultado
Promover o desenvolvimento contínuo de competências	Taxa de integrantes capacitados nas competências de atuação	10% + 20% a.a	Sem Registros	Sem Registros	Sem Registros	Resultado não monitorado por falta de sistema
Promover o desenvolvimento contínuo de competências	Percentual de servidores capacitados	Não definida	Sem Registros	Sem Registros	Sem Registros	Não si
Promover o desenvolvimento contínuo de competências	Gasto per capita em capacitação	Não definida	Sem Registros	Sem Registros	Sem Registros	Não si
Promover o desenvolvimento contínuo de competências	Média de Horas de Capacitação	Não definida	Sem Registros	Sem Registros	Sem Registros	Não si
Valorizar e motivar membros e servidores	Investimento per copto em capacitação	R\$ 420 + 25% a.a	Sem Registros	Sem Registros	Sem Registros	Resultado não monitorado por falta de sistema
Valorizar e motivar membros e servidores	Taxa de integrantes satisfeitos com clima organizacional do MPT	X + 5% a.a	Sem Registros	Sem Registros	Sem Registros	Resultado não monitorado por falta de sistema
Valorizar e motivar membros e servidores	Percentual de membros e servidores licenciados por motivo de saúde	Não definida	Sem Registros	Sem Registros	Sem Registros	Não si
Valorizar e motivar membros e servidores	Média de dias de licença médica	Não definida	Sem Registros	Sem Registros	Sem Registros	Não si
Valorizar e motivar membros e servidores	Taxa de rotatividade	5%	Sem Registros	Sem Registros	Sem Registros	Não si
Valorizar e motivar membros e servidores	Taxas de licenças médicas	40%	Sem Registros	Sem Registros	Sem Registros	Não si
Desenvolver cultura integrada e orientada para resultados	Taxa de adesão aos projetos estratégicos	X + 5% a.a	Sem Registros	Sem Registros	Sem Registros	Resultado não monitorado por falta de sistema
Desenvolver cultura integrada e orientada para resultados	Taxa de membros e servidores gestores capacitados nas competências estratégicas	X + 5% a.a	Sem Registros	Sem Registros	Sem Registros	Resultado não monitorado por falta de sistema
Desenvolver cultura integrada e orientada para resultados	Taxa de metas estratégicas alcançadas	X + 10% a.a	Sem Registros	Sem Registros	Sem Registros	Resultado não monitorado por falta de sistema
Desenvolver cultura integrada e orientada para resultados	Percentual de indicadores da área meio calculados	100%	Sem Registros	Sem Registros	Sem Registros	Não si
Adequar recursos materiais e humanos à estratégia	Taxa de adequação da estrutura organizacional	X + 5% a.a	Sem Registros	Sem Registros	Sem Registros	Resultado não monitorado por falta de sistema
Adequar recursos materiais e humanos à estratégia	Taxa de rotatividade	Não definida	Sem Registros	Sem Registros	Sem Registros	Não si
Adequar recursos materiais e humanos à estratégia	% de cargos de servidores criados e preenchidos de acordo com a Lei	Em razão da emenda constitucional, ficou prejudicado o estabelecimento da meta para 2017 e 2018	Sem Registros	Sem Registros	Sem Registros	Não si
Adequar recursos materiais e humanos à estratégia	% de cargos de Procuradores do Trabalho providos	Em razão da emenda constitucional, ficou prejudicado o estabelecimento da meta para 2017 e 2018	Sem Registros	Sem Registros	Sem Registros	Não si
Atualizar a infraestrutura tecnológica e de software	Taxa de disponibilidade dos serviços de TI	85% + 2,68% a.a	Sem Registros	Sem Registros	Sem Registros	Resultado não monitorado por falta de sistema
Atualizar a infraestrutura tecnológica e de software	Taxa de atendimentos realizados	60% + 7,3% a.a	Sem Registros	Sem Registros	Sem Registros	Resultado não monitorado por falta de sistema
Atualizar a infraestrutura tecnológica e de software	Tempo médio de aquisição ou desenvolvimento de sistemas de informação	X + 5% a.a	Sem Registros	Sem Registros	Sem Registros	Resultado não monitorado por falta de sistema
Atualizar a infraestrutura tecnológica e de software	Índice de conformidade com a Resolução CETI/MPT Nº 17/2017	65% das Unidades Regionais do MPT em conformidade com a Resolução em 2017	Sem Registros	Sem Registros	Sem Registros	Não si

Indicadores sem detalhamento, sem metas e sem medições.

[Acesse aqui o PEI 2011-2017](#)



# Evolução Planejamento Estratégico Institucional (PEI)

## 2018-2022

Objetivo	Indicador	2021		2022	
		Meta	Medição	Meta	Medição
OE 1	Número de beneficiados pela atuação do MPT na Inclusão e igualdade no trabalho			Sem meta definida	10.575.050
	Número de beneficiados pela atuação do MPT no trabalho escravo e ao tráfico de pessoas	3.179	5.453	3.200	5.432
	Número de beneficiados pela atuação do MPT no combate ao trabalho infantil		714.359 <small>Considerado só o eixo educação</small>		
	Percentual de municípios com políticas públicas criadas em virtude da promoção do MPT		10 <small>Percentual será calculado posteriormente</small>		
OE 2	Número de trabalhadores beneficiados com atuação do MPT no Meio Ambiente de Trabalho.		563.232 <small>Valor poderá sofrer alteração</small>	Sem meta definida	620.050
OE 3	Número de trabalhadores beneficiados pela atuação do MPT no combate a fraudes		1.272.591	Sem meta definida	3.612.014
	Número de Trabalhadores beneficiados pela atuação do MPT como mediador dos conflitos coletivos de trabalho			Sem meta definida	sem informação numérica de beneficiários
	Número de Trabalhadores beneficiados pela atuação do MPT na promoção da diversidade na estrutura sindical e na negociação coletiva		1.741	Sem meta definida	sem informação numérica de beneficiários

**Indicadores com detalhamento, metas e medições parciais.**

[Acesse aqui o PEI 2018-2022](#)



# Evolução Planejamento Estratégico Institucional (PEI)

## 2023-2030

Objetivo	Indicador	Linha de base	Meta e medição	Linha do tempo	
				2023	2024
OE01	IE01 - Percentual de procedimentos com tema da Coordinfância arquivados com resolução	52%	Medição	47,91%	43,37%
			Meta	46,40%	46,40%
	IE02 - Tempo médio de resolução dos procedimentos com tema da Coordinfância arquivados com resolução	352,2 dias	Medição	324,05 dias	299,86 dias
			Meta	350,8 dias	350,8 dias
	IE03 - Percentual de metas alcançadas nos Projetos Gaets no tema proteção da criança e do adolescente.	47,92%	Medição	68,75%	72,73%
			Meta	70%	70%
OE02	IE04 - Percentual de procedimentos com tema da Conaete arquivados com resolução.	40,95%	Medição	41,25%	32,30%
			Meta	35,7%	35,7%
	IE05 - Tempo médio de resolução dos procedimentos com tema da Conaete arquivados com resolução.	280,2 dias	Medição	318,34 dias	337,37 dias
			Meta	281,79 dias	281,79 dias
	IE06 - Percentual de metas alcançadas nos Projetos Gaets no tema Trabalho Análogo ao de Escravo e Tráfico de Pessoas.	68,9%	Medição	100%	77,78%
			Meta	70%	70%

**100% dos indicadores com detalhamento, metas e medições.**

[Acesse aqui o PEI 2023-2030](#)



*\* Exceto a medição de 2024 do indicador IE35 que depende do CNMP.*

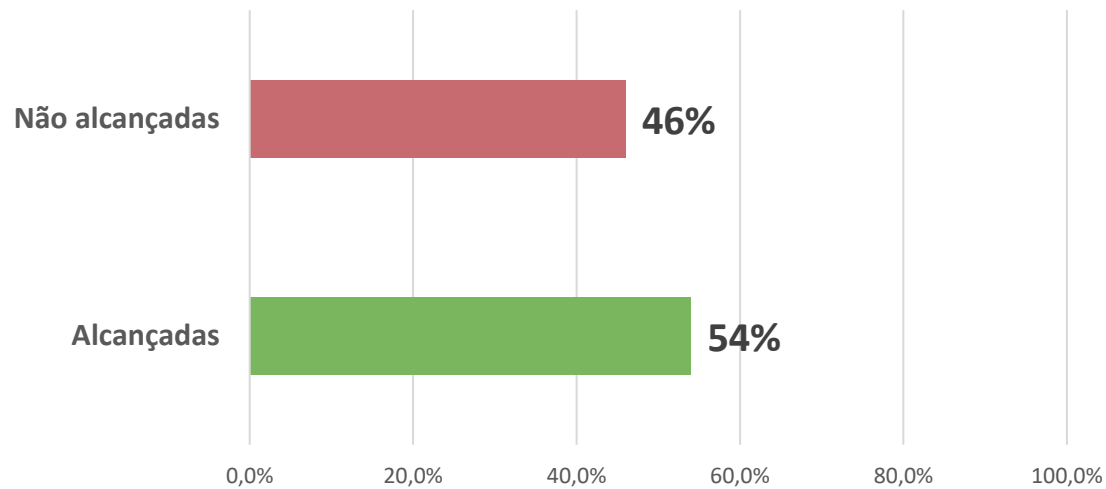


# ITEM 2

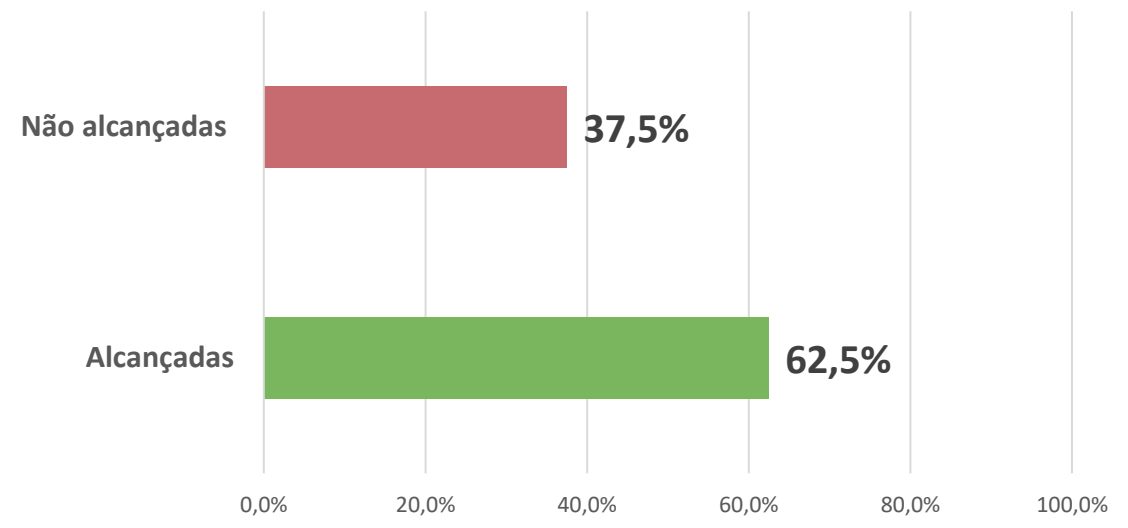
## RESULTADOS DO PLANEJAMENTO ESTRATÉGICO

# Cumprimento das Metas dos Indicadores Temáticos - Comparação com o exercício anterior

Percentual de Cumprimento das Metas  
Temáticas - 2023



Percentual de Cumprimento das Metas  
Temáticas - 2024

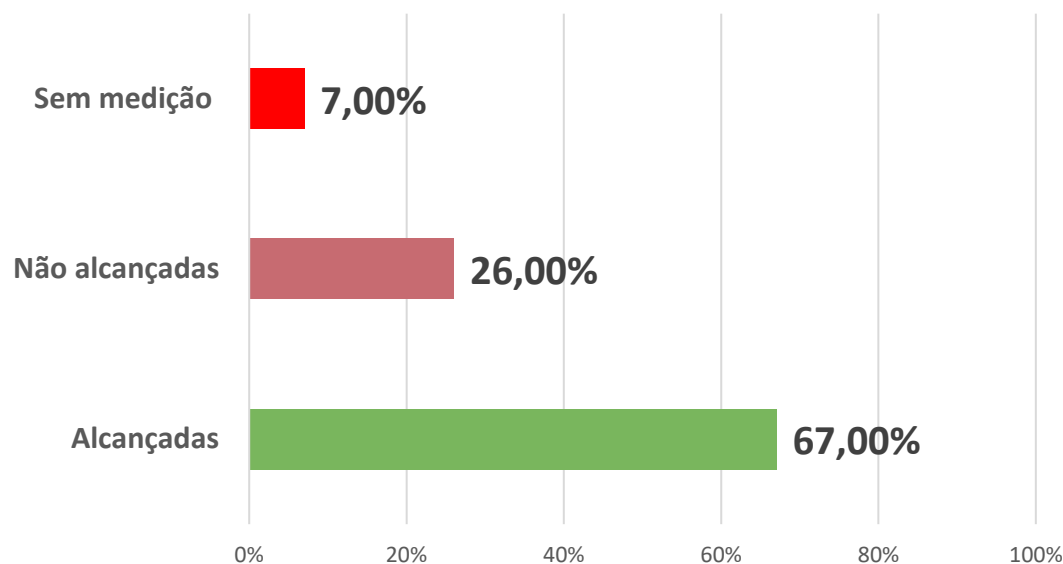


**Diferença: +8,5% ↑**

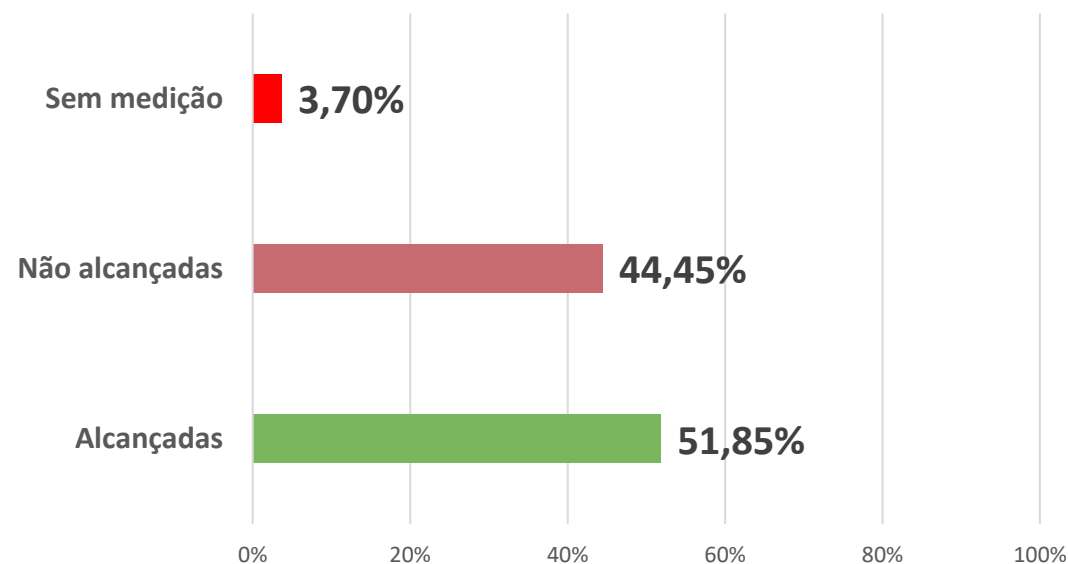
# Cumprimento das Metas dos Indicadores Estruturantes

## Comparação com o exercício anterior

Percentual de Cumprimento das Metas Estruturantes - 2023



Percentual de Cumprimento das Metas Estruturantes - 2024



*Em 2024, consta apenas 1 indicador sem medição, o IE35 - Percentual de cumprimento do Manual do Portal da Transparência do MP, cuja medição é feita pelo CNMP, que ainda não publicou o resultado de 2024.*

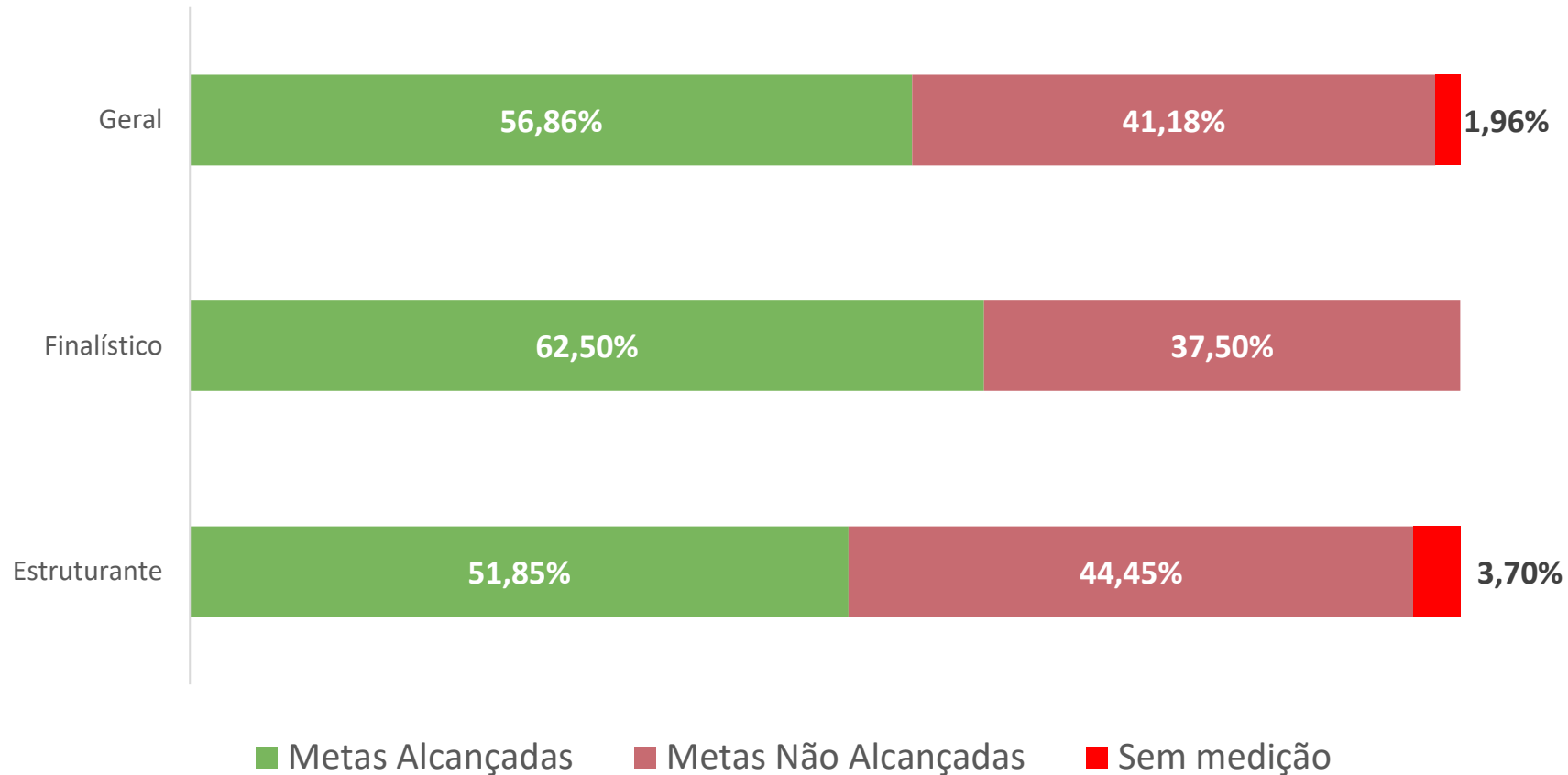
**Diferença: -15,15% ↓**

# Indicadores Estruturantes que alcançaram a Meta em 2023 e não alcançaram em 2024

Indicadores	2023		2024		Observações do Segmento
	Meta	Resultado	Meta	Resultado	
IE39 - Percentual dos processos de TIC que possuem ao menos adesão parcial ao requerido na Política Nacional de Tecnologia da Informação - PNTI definida através da Resolução CNMP nº 171	42%	<b>42%</b>	57%	<b>42%</b>	-
IE42 - Percentual de líderes e substitutos desenvolvidos pelo PDL.	20%	<b>38%</b>	25%	<b>17%</b>	A equipe responsável pelo Programa sofreu uma mudança significativa de seus integrantes, além de mudanças quanto ao direcionamento de orçamento para as ações de capacitação do PDL.
IE46 - Taxa de Absenteísmo-doença	2,5%	<b>2,5%</b>	2,4%	<b>3,31%</b>	-
IE47 - Ingresso do número de membros(as) e servidores(as) em programas de pós-graduação stricto sensu em virtude das ações de formação continuada do MPT	10	<b>11</b>	15	<b>2</b>	O indicador passará a ser acompanhado apenas a nível tático, a partir de 2025 não mais irá compor o PEI.
IE49 - Percentual de Unidades Sedes Regionais do MPT com segurança orgânica.	20%	<b>20,08%</b>	40%	<b>37,5%</b>	-
IE50 - Percentual de metas do PLS alcançadas	64%	<b>64%</b>	64%	<b>50%</b>	-

# Cumprimento das Metas do PEI

## Situação Geral do Percentual de Cumprimento das Metas 2024



# Indicadores Estratégicos Temáticos e Resultados

Objetivo	Indicador	Linha de base	Meta e medição	Linha do tempo		
				2023	2024	2025
OE01	IE01 - Percentual de procedimentos com tema da Coordinfância arquivados com resolução	52%	Medição	<b>47,91%</b>	<b>43,37%</b>	
			Meta	46,40%	46,40%	46,4%
	IE02 - Tempo médio de resolução dos procedimentos com tema da Coordinfância arquivados com resolução	352,2 dias	Medição	<b>324,05 dias</b>	<b>299,86 dias</b>	
			Meta	350,8 dias	350,8 dias	350,8 dias
	IE03 - Percentual de metas alcançadas nos Projetos Gaets no tema proteção da criança e do adolescente.	47,92%	Medição	<b>68,75%</b>	<b>77,23%</b>	
			Meta	70%	70%	90%
OE02	IE04 - Percentual de procedimentos com tema da Conaete arquivados com resolução.	40,95%	Medição	<b>41,25%</b>	<b>32,30%</b>	
			Meta	35,7%	35,7%	35,7%
	IE05 - Tempo médio de resolução dos procedimentos com tema da Conaete arquivados com resolução.	280,2 dias	Medição	<b>318,34 dias</b>	<b>337,37 dias</b>	
			Meta	281,79 dias	281,79 dias	281,79 dias
	IE06 - Percentual de metas alcançadas nos Projetos Gaets no tema Trabalho Análogo ao de Escravo e Tráfico de Pessoas.	68,9%	Medição	<b>100%</b>	<b>95,60%</b>	
			Meta	70%	70%	90%

# Indicadores Estratégicos Temáticos e Resultados

Objetivo	Indicador	Linha de base	Meta e medição	Linha do tempo		
				2023	2024	2025
OE03	IE07 - Percentual de procedimentos com tema da Coordigualdade arquivados com resolução	27,66%	Medição	<b>23,71%</b>	<b>20,85%</b>	
			Meta	30%	35%	35%
	IE08 - Tempo médio de resolução dos procedimentos com tema da Coordigualdade arquivados com resolução	536,28 dias	Medição	<b>529,88 dias</b>	<b>506,07 dias</b>	<b>529,88 dias</b>
			Meta	600 dias	580 dias	580 dias
	IE09 - Percentual de metas alcançadas nos Projetos Gaets no tema Igualdade de Oportunidade, Violência, Assédio e discriminação nas relações de trabalho	59,57%	Medição	<b>94,29 dias</b>	<b>86,47 dias</b>	
			Meta	70%	70%	90%
OE04	IE10 - Percentual de procedimentos no tema da Codemat arquivados com resolução	46,27%	Medição	<b>47,41%</b>	<b>44,42%</b>	
			Meta	42%	45%	45%
	IE11 - Tempo médio de resolução dos procedimentos com tema da Codemat arquivados com resolução	614,87 dias	Medição	<b>607,13 dias</b>	<b>534,27 dias</b>	
			Meta	600 dias	580 dias	580 dias
	IE12 - Percentual de metas alcançadas nos Projetos Gaets no tema Meio Ambiente de Trabalho	66,95%	Medição	<b>96,52%</b>	<b>83,18%</b>	
			Meta	70%	70%	90%

# Indicadores Estratégicos Temáticos e Resultados

Objetivo	Indicador	Linha de base	Meta e medição	Linha do tempo		
				2023	2024	2025
OE05	IE13 - Percentual de procedimentos com tema da Conafret arquivados com resolução	21,67%	Medição	20,13%	20,49%	
			Meta	25%	30%	30%
	IE14 - Tempo médio de resolução dos procedimentos com tema da Conafret arquivados com resolução	660,32 dias	Medição	652,04 dias	603,35 dias	
			Meta	600 dias	580 dias	580 dias
	IE15 - Percentual de metas alcançadas nos Projetos Gaets no tema Fraudes Trabalhistas	72,50%	Medição	100%	85,71%	
			Meta	70%	70%	90%
OE06	IE16 - Percentual de procedimentos com tema da Conap arquivados com resolução	21,97%	Medição	21,84%	20,22%	
			Meta	20%	20%	20%
	IE17 - Tempo médio de resolução dos procedimentos com tema da Conap arquivados com resolução	653,57 dias	Medição	577,49 dias	563,15 dias	
			Meta	600 dias	580 dias	580 dias
	IE18 - Percentual de metas alcançadas nos Projetos Gaets no tema Administração Pública	59,53%	Medição	90,48%	80,00%	
			Meta	70%	70%	90%

# Indicadores Estratégicos Temáticos e Resultados

Objetivo	Indicador	Linha de base	Meta e medição	Linha do tempo		
				2023	2024	2025
OE07	IE19 - Percentual de procedimentos com tema da Conatpa arquivados com resolução	28,71%	Medição	30,11%	23,64%	
			Meta	27%	30%	30%
	IE20 - Tempo médio de resolução dos procedimentos com tema da Conatpa arquivados com resolução	843,84 dias	Medição	611,59 dias	616,7 dias	
			Meta	700 dias	650 dias	650 dias
	IE21 - Percentual de metas alcançadas nos Projetos Gaets no tema Trabalho Portuário e Aquaviário	47,50%	Medição	96,47%	71,17%	
			Meta	70%	70%	90%
OE08	IE22 - Percentual de procedimentos com tema da Conalis arquivados com resolução.	14,88%	Medição	14,72%	12,31%	
			Meta	20%	20%	20%
	IE23 - Tempo médio de resolução dos procedimentos com tema da Conalis arquivados com resolução.	511, 39 dias	Medição	485,79 dias	421,13 dias	
			Meta	500 dias	480 dias	480 dias
	IE24 - Percentual de metas alcançadas nos Projetos Gaets no tema liberdade e organização sindical.	20%	Medição	93,48 %	93,20 %	
			Meta	70%	70%	90%

# Indicadores Estratégicos Estruturantes e Resultados

Objetivo	Indicador	Linha de base	Meta e medição	Linha do tempo		
				2023	2024	2025
OE09	IE25 - Percentual de arquivamentos homologados pela CCR.	97,3%	Medição	96,75	96,11	
			Meta	90%	90%	90%
	IE26 - Percentual de recursos de revista admitidos, ainda que parcialmente, em cada Tribunal Regional do Trabalho.	28,7%	Medição	28,7	31,53	
			Meta	LB	30%	30%
	IE27 - Número de reuniões nacionais do NUPIA PGT e Regionais para fomento da atuação coordenada em autocomposição.	8	Medição	6	14	
			Meta	6	6	16
	IE29 - Percentual de NFs convertidas em PA-MED.	2,7%	Medição	1,63%	1,83%	
			Meta	2,97	2 <sup>(9)</sup>	2 <sup>(9)</sup>
	IE30 - Percentual de cumprimento das iniciativas voltadas à integração dos 1º e 2º graus. (Iniciativas constantes do Plano de Ação da Coordintegração)	90%	Medição	90%	86,15%	
			Meta	LB	50%	75%
	IE31 - Percentual de Ofícios correicionados de acordo com o cronograma.	85%	Medição	100%	100%	
			Meta	90%	90%	90%

IE28 - Número de PA-MED atuados. IE retirado.

<sup>(9)</sup> Meta revisada

# Indicadores Estratégicos Estruturantes e Resultados

Objetivo	Indicador	Linha de base	Meta e medição	Linha do tempo		
				2023	2024	2025
OE10	IE32 - Número de acessos às ferramentas e aos produtos da SPAI.	124.854	Medição	157.360	203.206	
			Meta	126.000	130.000	130.000
OE11	IE51 - Percentual de cumprimento das iniciativas voltadas à interação com o Congresso Nacional.	87,5	Medição	87,5	100	
			Meta	55	75	75
	IE52 - Percentual de cumprimento das iniciativas, constantes no plano de ações, voltadas à cooperação internacional.	84	Medição	84	69	
			Meta	65	75	75
	IE53 - Percentual de cumprimento das metas planejadas no Plano de ação voltado a relações institucionais.	88,9	Medição	88,9	100	
			Meta	50	50	55
OE12	IE34 - Número de seguidores nos canais do MPT nas redes sociais.	831.020	Medição	883.996	391.347	
			Meta	850.000	360.848	378.891
	IE35 - Percentual de cumprimento do Manual do Portal da Transparência do MP.	72,8%	Medição	74,2%	Aguardando o CNMP	
			Meta	80%	85%	85%
	IE36 - Percentual de pedidos de informação com base na LAI deferidos.	100%	Medição	100%	100%	
			Meta	100%	100%	100%

# Indicadores Estratégicos Estruturantes e Resultados

Objetivo	Indicador	Linha de base	Meta e medição	Linha do tempo		
				2023	2024	2025
OE13	IE37 - Percentual de metas alcançadas nos planos de gestão das unidades	Sem linha de base	Medição	<b>54,01%</b>	<b>53,08%</b>	
			Meta	65%	50%	80%
OE14	IE38 - Índice de robustez da infraestrutura de segurança de sistemas de TIC do MPT, envolvendo segurança de identidades, de dados, de dispositivos e de aplicações	52%	Medição	<b>52%</b>	<b>52,62%</b>	
			Meta	60%	70%	70%
	IE39 - Percentual dos processos de TIC que possuem ao menos adesão parcial ao requerido na Política Nacional de Tecnologia da Informação - PNTI definida através da Resolução CNMP nº 171	Sem linha de base	Medição	<b>42%</b>	<b>42%</b>	
			Meta	42%	57%	57%
	IE40 - Percentual de projetos de TIC atendidos a cada exercício que foram efetivamente propostos, planejados e devidamente priorizados pelo CETI antes de serem executados	Sem linha de base	Medição	<b>80%</b>	<b>78,40%</b>	
			Meta	65%	75%	75%

# Indicadores Estratégicos Estruturantes e Resultados

Objetivo	Indicador	Linha de base	Meta e medição	Linha do tempo		
				2023	2024	2025
OE15	IE41 - Percentual do orçamento discricionário executado	98,85%	Medição	97,97%	100%	
			Meta	97%	98	98
OE16	IE42 - Percentual de líderes e substitutos desenvolvidos pelo PDL	11%	Medição	38%	17%	
			Meta	20%	25%	25%
	IE43 - Percentual de implementação das trilhas de aprendizagem	46%	Medição	30%	88%	
			Meta	50%	100%	100%
	IE44 - Percentual de servidores que aderiram ao programa de preparação de aposentadoria	8,5%	Medição	5%	7%	
			Meta	11%	15%	15%
	IE45 - Percentual de execução do plano de ação do Comitê de Equidade	Sem linha de base	Medição	85,71%	75,7%	
			Meta	70%	50%	75%
	IE46 - Taxa de Absenteísmo-doença	3,01%	Medição	2,5%	3,31%	
			Meta	2,5%	2,4%	2,4%

# Indicadores Estratégicos Estruturantes e Resultados

Objetivo	Indicador	Linha de base	Meta e medição	Linha do tempo		
				2023	2024	2025
OE17	IE47 - Ingresso do número de membros(as) e servidores(as) em programas de pós-graduação stricto sensu em virtude das ações de formação continuada do MPT	Sem linha de base	Medição	11%	2%	
			Meta	10%	15%	15%
	IE48 - Percentual de ações de treinamento voltadas à área fim	28%	Medição	26,9%	29%	
			Meta	39%	50%	50%
OE18	IE49 - Percentual de Unidades Sedes Regionais do MPT com segurança orgânica	8%	Medição	20,8%	37,5%	
			Meta	20%	40%	60%
OE19	IE50 - Percentual de metas do PLS alcançadas	64%	Medição	64%	50%	
			Meta	64%	64%	65%

# Atualização dos Indicadores Estruturantes

## Indicadores que não mais serão acompanhados a nível estratégico – PEI:

- IE25 – Percentual de arquivamentos homologados pela CCR
- IE28 – Número de PA-MED autuados
- IE33 – Percentual de cumprimento das iniciativas voltadas à interação com os atores nacionais e internacionais
- IE36 – Percentual de pedidos de informação com base na LAI deferidos
- IE44 – Percentual de servidores que aderiram ao programa de preparação de aposentadoria
- IE47 – Ingresso do número de membros(as) e servidores(as) em programas de pós-graduação stricto sensu em virtude das ações de formação continuada do MPT

## Indicadores que passam a compor o PEI:

- IE51 – Percentual de cumprimento das iniciativas voltadas à interação com o Congresso Nacional
- IE52 – Percentual de cumprimento das iniciativas, constantes no plano de ações, voltadas à cooperação internacional.
- IE53 – Percentual de cumprimento das metas planejadas no Plano de ação voltado a relações institucionais

**ITEM 3**  
**RESULTADO CONSOLIDADO DOS**  
**PLANOS DE GESTÃO DAS UNIDADES (PGUS)**

# Resultados dos PGUs de 2024

Número de indicadores estratégicos replicados nas Regionais e avaliados no ano, número de metas fixadas e alcançadas pela Regional e percentual de metas fixadas e alcançadas pela Regional, por Procuradoria Regional do Trabalho (**o resultado do indicador IE37 - Percentual de metas alcançadas nos planos de gestão das unidades considera os números das Regionais. A meta do IE37 é 50% em 2024**)

Unidade Regional	Número de indicadores estratégicos replicados nas Regionais e avaliados	Número de metas fixadas e alcançadas pela Regional	Percentual de metas fixadas e alcançadas pela Regional
<b>Total ( IE37)</b>	<b>811</b>	<b>430</b>	<b>52,90%</b>
PRT 1ª Região	35	15	<b>42,86%</b>
PRT 2ª Região	34	22	<b>64,71%</b>
PRT 3ª Região	35	21	<b>60,00%</b>
PRT 4ª Região	<i>Não divulgado devido à situação de calamidade no RS em 2024.</i>		
PRT 5ª Região	35	21	<b>60,00%</b>
PRT 6ª Região	35	11	<b>31,43%</b>
PRT 7ª Região	<i>Não divulgado conforme decisão no PGEA 20.02.0001.0005773/2024-05.</i>		
PRT 8ª Região	35	22	<b>62,86%</b>
PRT 9ª Região	35	23	<b>65,71%</b>
PRT 10ª Região	33	21	<b>59,38%</b>
PRT 11ª Região	32	15	<b>46,88%</b>
PRT 12ª Região	35	14	<b>40,00%</b>

Unidade Regional	Número de indicadores estratégicos replicados nas Regionais e avaliados	Número de metas fixadas e alcançadas pela Regional	Percentual de metas fixadas e alcançadas pela Regional
PRT 13ª Região	34	17	<b>50,00%</b>
PRT 14ª Região	35	17	<b>48,57%</b>
PRT 15ª Região	35	21	<b>60,00%</b>
PRT 16ª Região	34	18	<b>52,94%</b>
PRT 17ª Região	33	21	<b>63,64%</b>
PRT 18ª Região	34	19	<b>55,88%</b>
PRT 19ª Região	34	12	<b>36,36%</b>
PRT 20ª Região	35	21	<b>60,00%</b>
PRT 21ª Região	34	11	<b>33,33%</b>
PRT 22ª Região	35	18	<b>51,43%</b>
PRT 23ª Região	29	11	<b>37,93%</b>
PRT 24ª Região	29	21	<b>72,41%</b>

■ Percentual inferior à meta do indicador  
 ■ Percentual superior à meta do indicador

## ITEM 4

# RESULTADOS DOS PROJETOS NACIONAIS E DOS GAETS

# Projetos Nacionais Vigentes - 2024

28 Projetos Nacionais vigentes => **18 indicados para execução pelos GAETs no biênio 2024-2025**

COORDENADORIA	PROJETOS
CODEMAT	Combate ao câncer relacionado ao trabalho
CODEMAT	Adequação das Condições de Trabalho nos Frigoríficos
CODEMAT	Promoção da Regularidade das Notificações de Acidentes de Trabalho (GAET)
CODEMAT (CONAP/ CONALIS)	Fortalecimento da Saúde do Trabalhador no SUS (GAET)
CONAETE	Capacitação da rede de atendimento às vítimas de escravidão contemporânea (GAET)
CONAETE	Liberdade no Ar
CONAETE	Reação em Cadeia: atuação do Ministério Público do Trabalho em cadeias produtivas (GAET)
CONAFRET	Individualização do FGTS
CONAFRET	Plataformas Digitais (GAET)
CONAFRET	Enfrentamento às Fraudes nas Relações de Trabalho na Saúde (GAET)
CONALIS	O MPT no Combate aos Atos Antissindicaís (GAET)
CONALIS	Sindicalismo e Juventude
CONALIS (COORDIGUALDADE)	Sindicalismo e Diversidade (GAET)

COORDENADORIA	PROJETOS
CONAP	Adequação das Condições de Trabalho no Sistema Prisional (GAET)
CONAP	Saúde na Saúde
CONAP (COORDINFÂNCIA)	Inclusão socioproductiva de catadores e catadoras de materiais recicláveis e reutilizáveis (GAET)
CONATPA	Mar a Mar (GAET)
CONATPA	Ouro Negro
CONATPA	Portos Seguros (GAET)
CONATPA	Enfrentamento às Irregularidades Trabalhistas na Pesca Industrial (antigo Santiago) (GAET)
COORDIGUALDADE	Empregabilidade LGBTQIAPN+: políticas públicas, empresas e direitos humanos (GAET)
COORDIGUALDADE	Inclusão da Pessoa com Deficiência e Reabilitados no Mercado Formal de Trabalho (GAET)
COORDIGUALDADE	Inclusão Social de Jovens Negras e Negros no Mercado de Trabalho (GAET)
COORDIGUALDADE	Florir: semeando ações para o fim da violência contra a mulher
COORDINFÂNCIA	Aprendizagem na Iniciativa Privada
COORDINFÂNCIA	MPT Na Escola (GAET)
COORDINFÂNCIA	Políticas Públicas (GAET)

# Resultados Projetos Nacionais - 2024

## Avaliações Anuais 2024 dos Projetos Não Afetos a GAETs

Coordenadoria/Projeto/Indicador	Metas	Resultados
<b>CODEMAT</b>		
<b>Adequação das Condições de Trabalho em Frigoríficos</b>		
Número de inspeções realizadas	6	<b>3</b>
Número de trabalhadores e trabalhadoras beneficiados pela adequação do meio ambiente de trabalho nos frigoríficos	5000	17000
<b>Prevenção do câncer relacionado ao trabalho</b>		
Número de ações de promoção do tema câncer e prevenção.	8	<b>4</b>
Número de expedientes encaminhados visando à autuação de NFs ou instauração de procedimentos estrategicamente definidos para as Regionais.	12	12
Número de membros e servidores capacitados.	30	42
Publicação e divulgação à carreira de manual/guia de atuação quanto ao tema do projeto.	1	1
<b>CONAETE</b>		
<b>Liberdade no ar</b>		
Número de pessoas capacitadas	200	2197
Quantidade de pessoas atingidas pelas ações de divulgação nos destinatários	100	50000
Quantidade de reuniões e audiências realizadas	5	5
<b>CONAFRET</b>		
<b>Individualização do FGTS (Avaliação anual pendente)</b>		
Percentual de empresas que individualizaram o FGTS dos trabalhadores	15%	*
<b>CONALIS</b>		
<b>Sindicalismo e Juventude</b>		
Número de reuniões realizadas (adolescentes/jovens/estudantes/ entidades sindicais)	30	<b>18</b>

# Resultados Projetos Nacionais - 2024

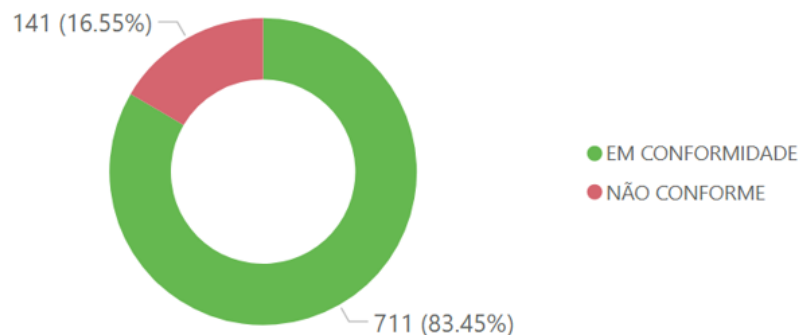
## Avaliações Anuais 2024 dos Projetos Não Afetos a GAETs

Coordenadoria/Projeto/Indicador	Metas	Resultados
<b>CONAP</b>		
<b>Saúde na saúde (Avaliação anual pendente)</b>		
Número de procedimentos instaurados.	2	*
Número de inspeções realizadas.	2	*
Número de requisições e solicitações de documentos junto ao Poder Público, Terceiro Setor, órgãos parceiros etc.	2	*
Número de audiências e reuniões realizadas - Poder Público, Terceiro Setor, órgãos parceiros etc.	3	*
<b>CONATPA</b>		
<b>Ouro Negro</b>		
Número de plataformas/embarcações inspecionadas/ semanas de auditorias críticas.	2	2
Número de trabalhadores diretos alcançados.	2000	10000
<b>COORDIGUALDADE</b>		
<b>Florir: Semeando Ações para o Fim da Violência contra a Mulher</b>		
Quantidade de atividades de sensibilização para implementação da política pública de cotas para mulheres vítimas de violência doméstica e familiar.	2	20
Quantidade de empresas fiscalizadas para implementar medidas das Leis 14457/22 e 14786/23.	5	20
<b>COORDINFÂNCIA</b>		
<b>Aprendizagem profissional na iniciativa privada</b>		
Número de empresas atingidas.	720	1375
Número de municípios atingidos.	24	25

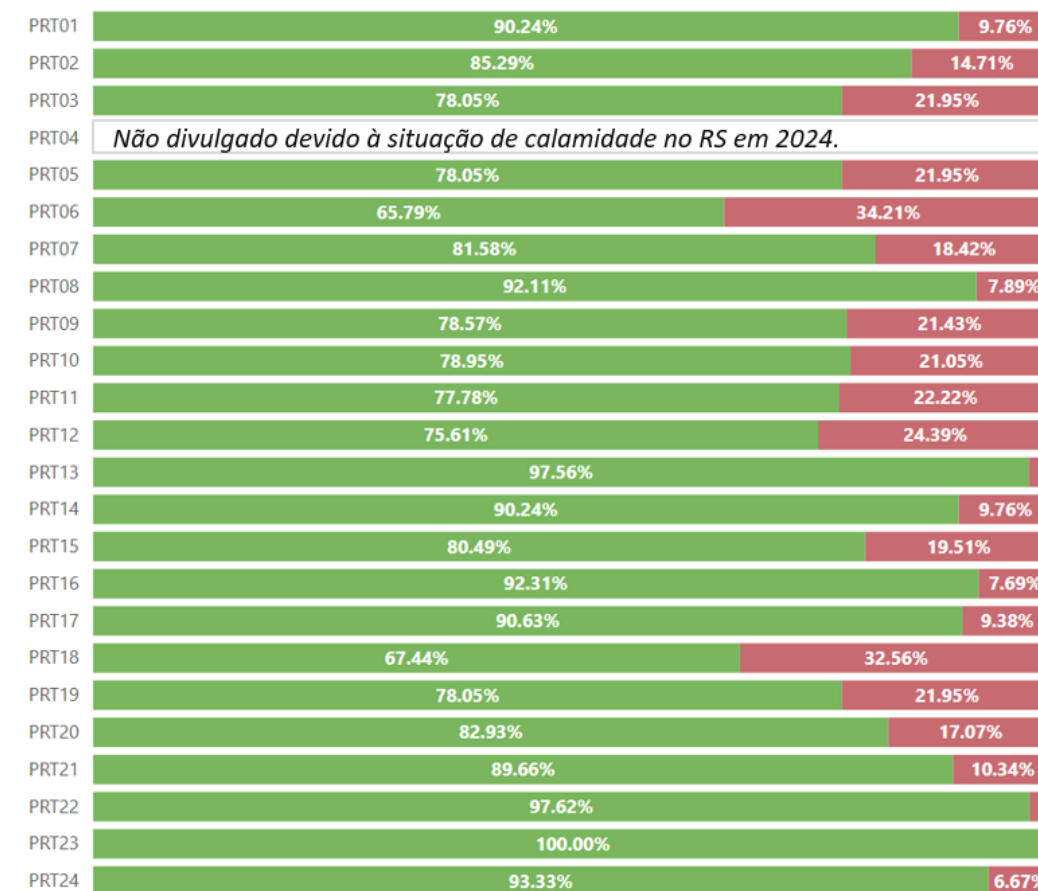
# Resultados dos Projetos GAETs - Biênio 2024/2025

## Resultado Anual de 2024 (1º e 2º semestres consolidados)

Cumprimento das metas

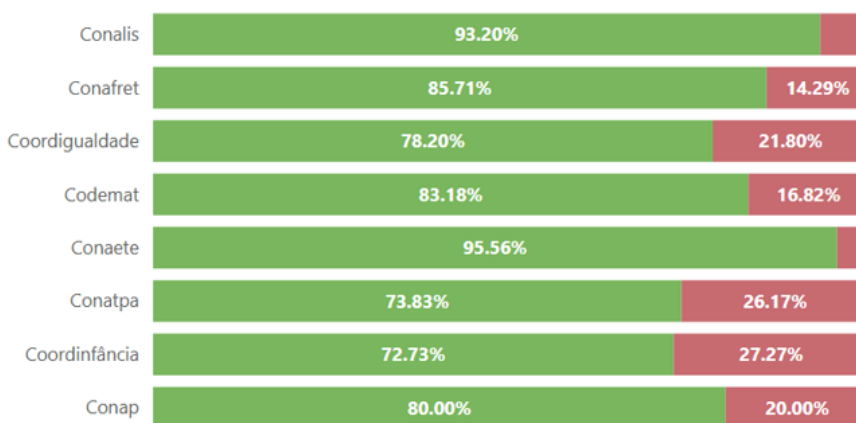


Cumprimento das metas por Regional



Fonte: Formulários dos relatórios mensais dos GAETs referentes ao biênio 2024-2025

Cumprimento das metas por Coordenadoria



# Resultados Projetos GAETs – 2024 (1º e 2º semestres consolidados)

Coordenadoria/Projeto/Indicador	Metas	Resultados
<b>Codemat</b>		
<b>Fortalecimento da Saúde do Trabalhador no SUS</b>		
Número de Cerests em que houve atuação para criação de fluxo de trabalho para investigação dos acidentes graves e fatais e criação de políticas públicas de prevenção	42	50
Número de hospitais, entre os maiores e/ou mais resistentes à implementação da notificação do SINAN (consulta à SES), em que houve atuação para aumentar notificações no SINAN	42	48
Número de municípios acompanhados/fiscalizados entre os silenciosos 2021-2022 (Para DF e SP considerar número de hospitais)	178	1333
<b>Promoção da Regularidade das Notificações de Acidentes do Trabalho</b>	112	157
Número de ICs encerrados (assinatura de TAC, arquivamento de ACPou arquivamento), dentre os ativos no final do semestre anterior	69	100
Número de NFs autuadas em face das empresas com maiores indícios de subnotificação	43	57
<b>Conaete</b>		
<b>Capacitação da Rede de Atendimento às Vítimas de Escravidão Contemporânea</b>		
Número de profissionais capacitados	1320	3377
<b>Reação em Cadeia: atuação do Ministério Público do Trabalho em cadeias produtivas</b>		
Quantidade de audiências públicas/eventos/reuniões realizados	0	25
Quantidade de Notícias de Fato instauradas	0	18
Quantidade de Procedimentos – PA-Promos - instaurados	0	21
<b>Conafret</b>		
<b>Enfrentamento às fraudes nas relações de trabalho na saúde</b>		
Número de audiências públicas realizadas com a participação de 25 empresas	20	12
Número de capacitações das quais o titular do ofício especializado participou	20	218
Número de Notícias de Fato instauradas em face das empresas localizadas	200	487
<b>Plataformas Digitais</b>		
Número de Notícias de Fato instauradas para exigência de cumprimento no disposto do art 20 da Lei 13 709/2018 (LGP)	40	447
Número de requisições à SES sobre as notificações no SINAN relacionadas a acidentes com motoristas e entregadores nos últimos 5 anos	20	253
Número de reuniões com CERESTs das respectivas circunscrições e Sindicatos/associações das categorias profissionais de motoristas e entregadores	40	234
Realização de Reuniões e Audiências Públicas	20	222

# Resultados Projetos GAETs – 2024 (1º e 2º semestres consolidados)

Coordenadoria/Projeto/Indicador	Metas	Resultados
<b>Conap</b>		
<b>Adequação das Condições de Trabalho no Sistema Prisional</b>		
Número de unidades prisionais inspecionadas	80	75
<b>Inclusão Socioproductiva de Catadoras e Catadores de Materiais Recicláveis</b>		
Número de municípios em que ocorreu a implementação do projeto, com execução de todas as etapas	20	73
<b>Coordigualdade</b>		
<b>Empregabilidade LGBTQIAPN+: Políticas Públicas, Empresas e Direitos Humanos</b>		
Número de audiências de intermediação realizadas com empresas de médio ou grande porte	24	36
Número de audiências públicas/coletivas realizadas	23	25
<b>Igualdade no trabalho para todas as mulheres e para a população negra</b>		
Número de pessoas físicas e/ou jurídicas afetadas/conscientizadas	550	5227
Número de reuniões/eventos realizados	27	123
<b>Inclusão da Pessoa com Deficiência e Reabilitados no mercado formal de Trabalho</b>		
Quantidade de audiências públicas ou coletivas realizadas	16	21
Quantidade de audiências públicas/coletivas, reuniões e eventos realizados	16	131
Quantidade de diligências realizadas	16	27
Quantidade de eventos de sensibilização realizados e/ou participações no Reconecta	16	23
Quantidade de procedimentos redistribuídos e impulsionados	296	284
<b>Coordinfância</b>		
<b>MPT na Escola</b>		
Número de ações de mobilização local realizadas	22	451
Número de Municípios com projeto implantado	220	616
<b>Políticas Públicas</b>		
Número de municípios alcançados	22	16
Número de municípios atingidos considerando a etapa de finalização do projeto, com a regularização da conduta""	22	11

# Resultados Projetos GAETs – 2024

## (1º e 2º semestres consolidados)

Coordenadoria/Projeto/Indicador	Metas	Resultados
<b>Conalis</b>		
<b>Liberdade Sindical sob a Ótica dos Atos Antissindicais</b>		
Número de audiências realizadas	21	29
Número de notificações expedidas	315	437
Número de participações em cursos/oficinas/palestras de capacitação	21	23
Número de participações em eventos sobre o tema do projeto	21	25
Número de participações em eventos, simpósios, palestras e/ou reuniões	21	31
<b>Sindicalismo e diversidade</b>		
Número de audiências públicas e/ou reuniões realizadas e número de coletivos	42	68
Número de eventos realizados para articulação social	42	49
<b>Conatpa</b>		
<b>Enfrentamento às irregularidades trabalhistas na pesca industrial</b>		
Número de Procedimentos Promocionais instaurados	5	5
Número de reuniões ou audiências realizadas	18	20
Quantidade de Notícias de Fato instauradas	20	25
<b>Mar a Mar</b>		
Número de Procedimentos Promocionais instaurados	17	16
Número de Reuniões ou audiências	70	66
Quantidade de Notícias de Fato autuadas	54	51
<b>Portos Seguros</b>		
Número de audiências realizadas	40	54
Número de reuniões realizadas com Arrendatários de terminais públicos, Autorizatários de instalação portuária, OGMO e sindicatos dos trabalhadores portuários	40	63

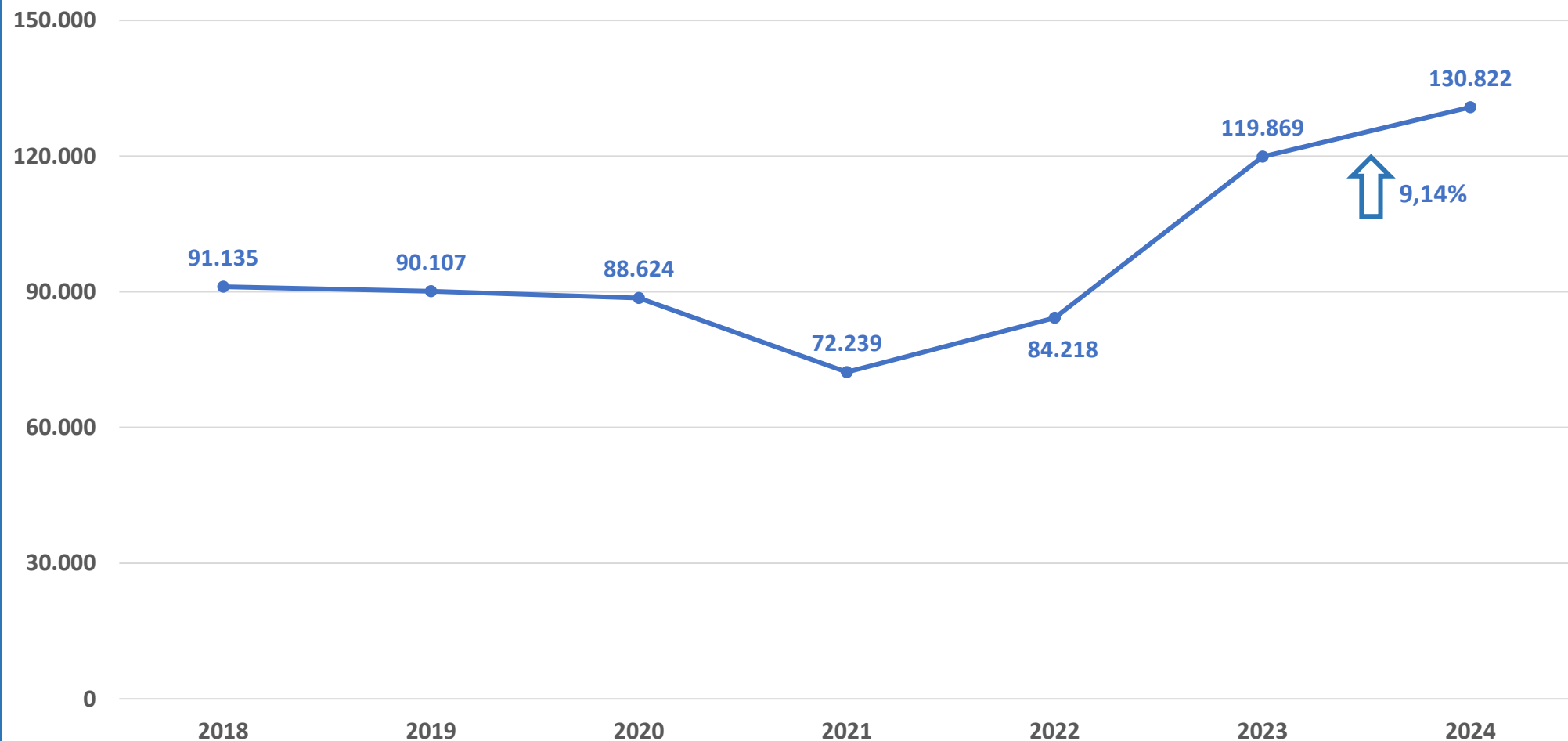
# ITEM 5

## NÚMEROS MONITORADOS PELA SGE

Números de NFs instauradas  
Percentual de indeferimento

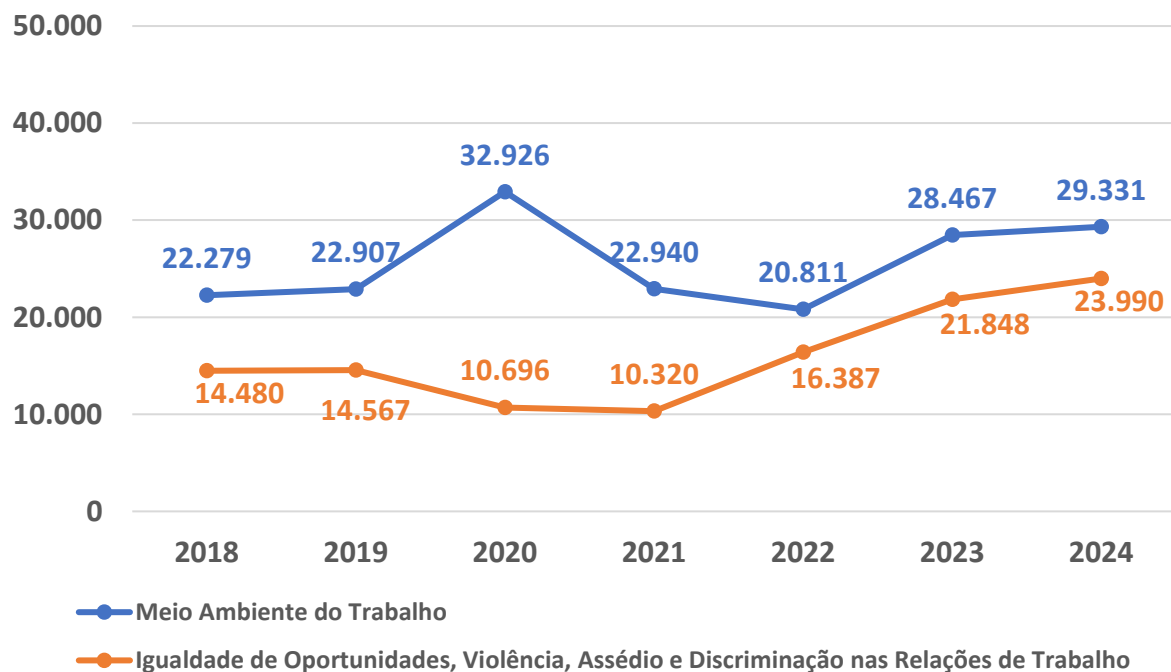
# Notícias de Fato Instauradas

Gráfico 1. Número de Notícias de Fato Instauradas por ano observado

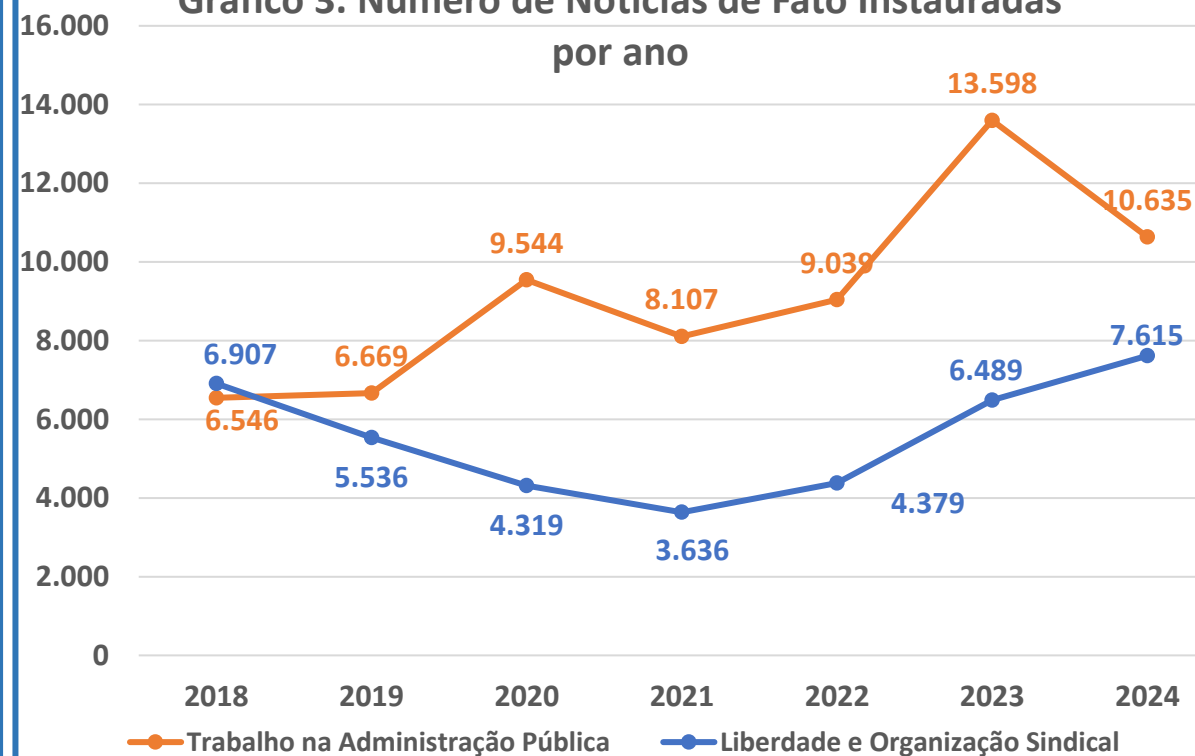


# Notícias de Fato Instauradas por Tema

**Gráfico 2. Número de Notícias de Fato Instauradas por ano**



**Gráfico 3. Número de Notícias de Fato Instauradas por ano**



# Notícias de Fato Instauradas por Tema

Gráfico 4. Número de Notícias de Fato Instauradas por ano

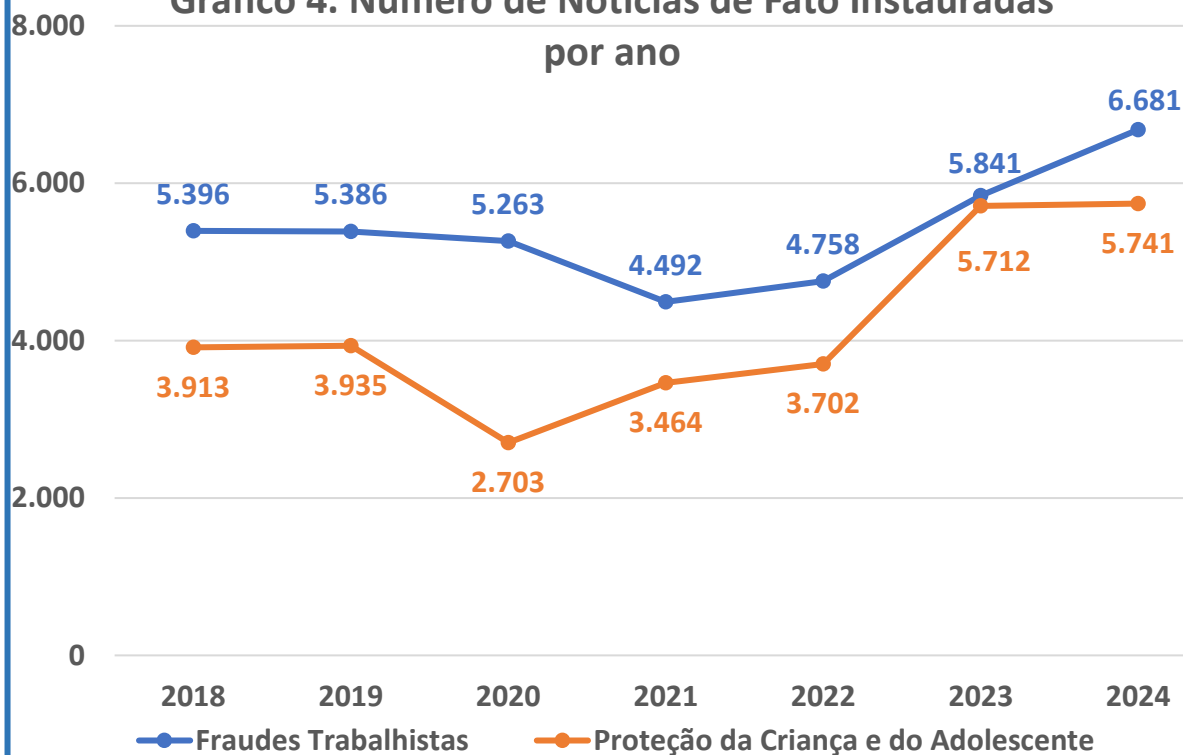
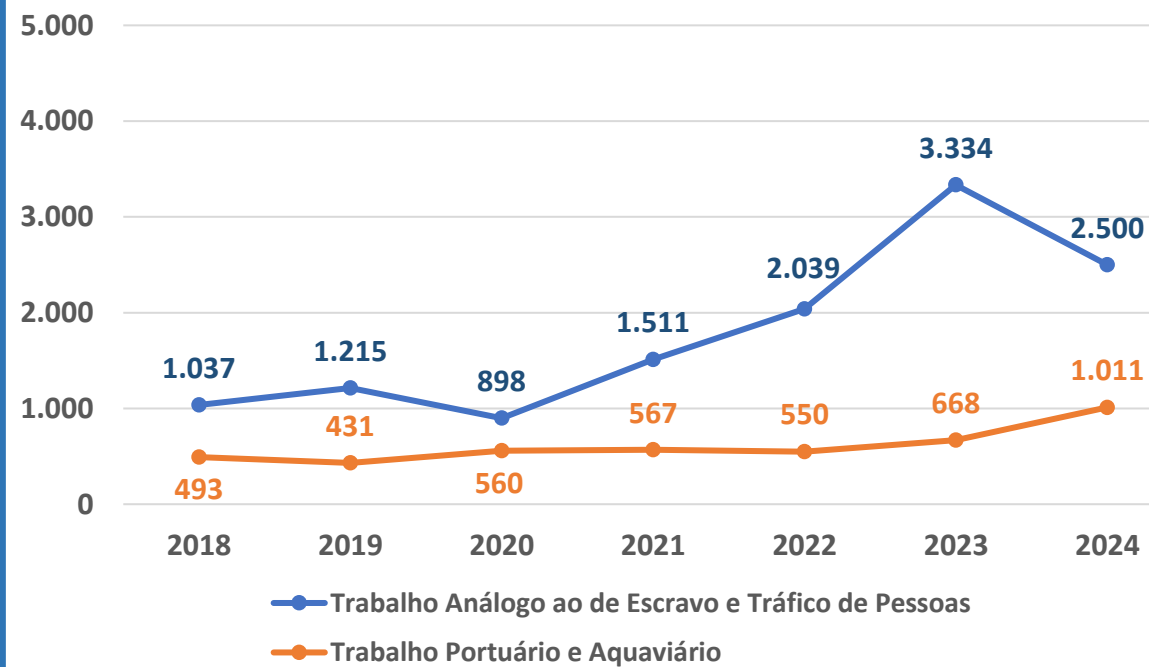
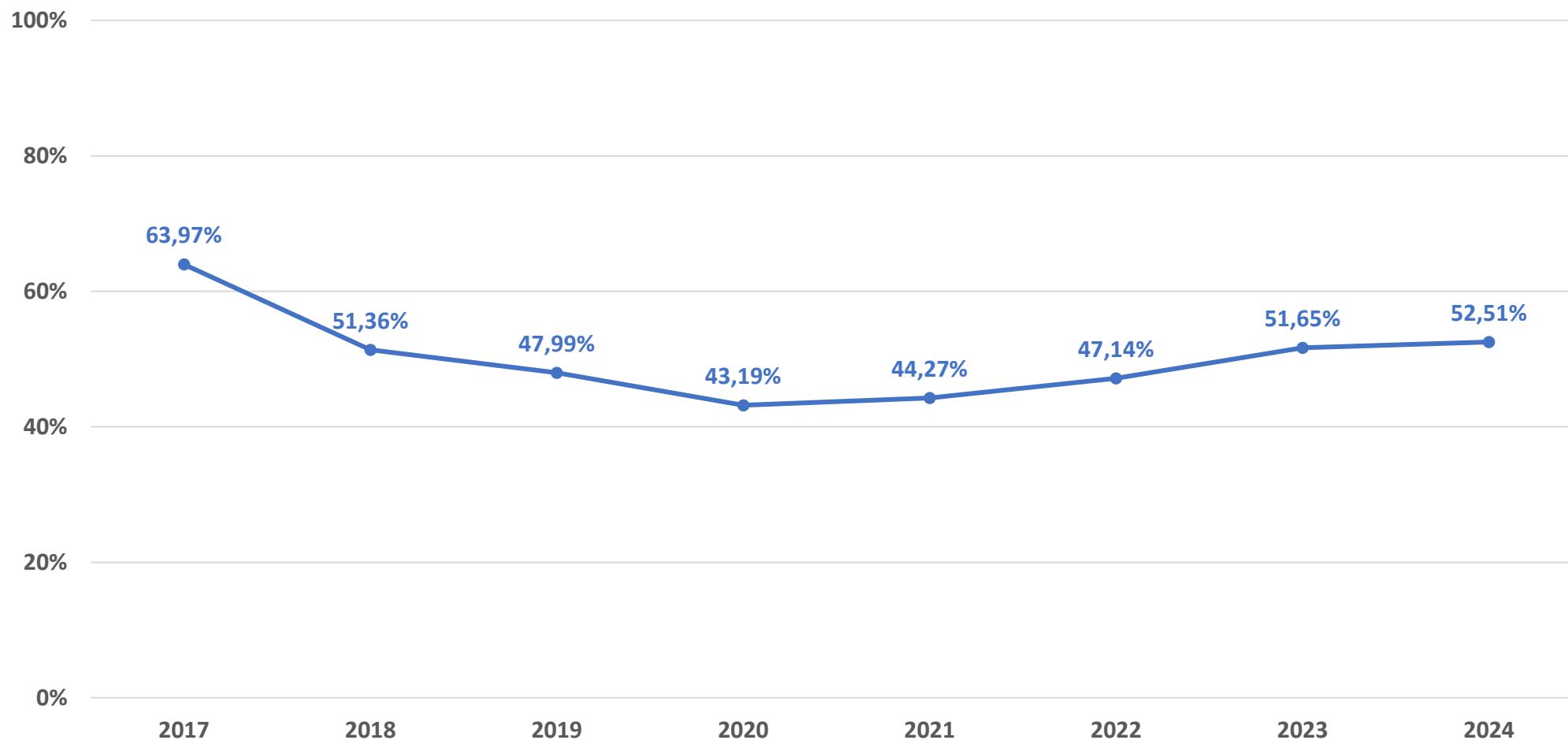


Gráfico 5. Número de Notícias de Fato Instauradas por ano



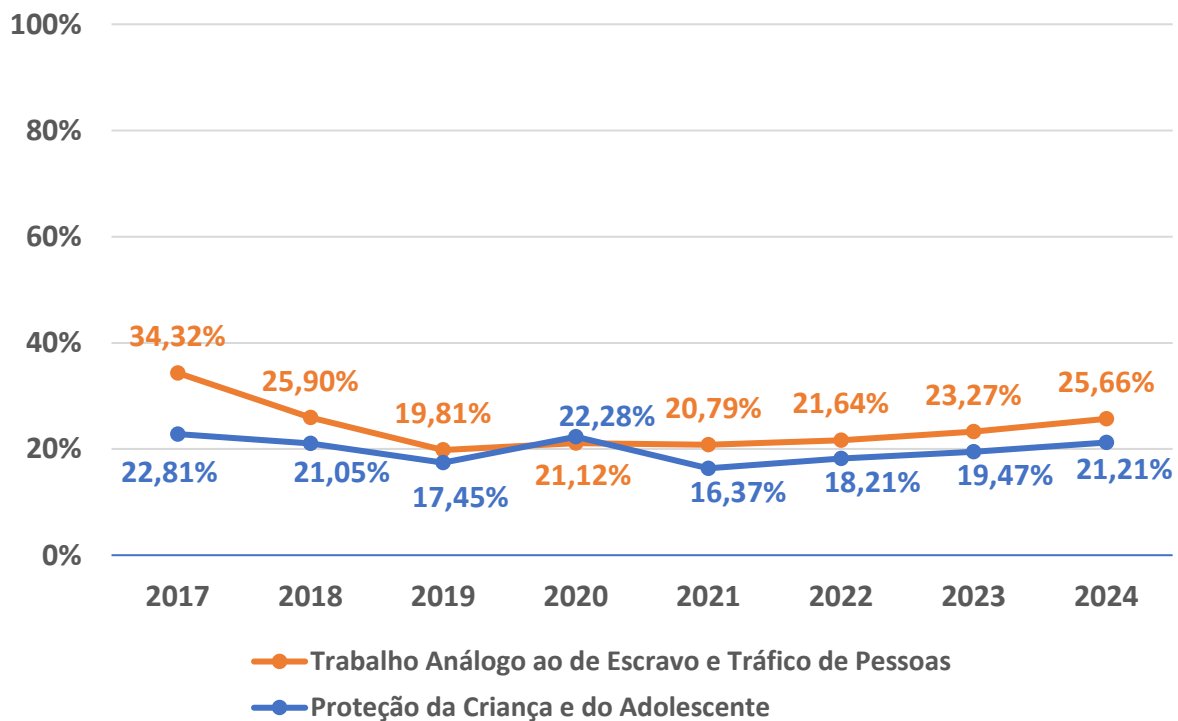
# Indeferimento

Gráfico 6. Percentual de indeferimento por ano

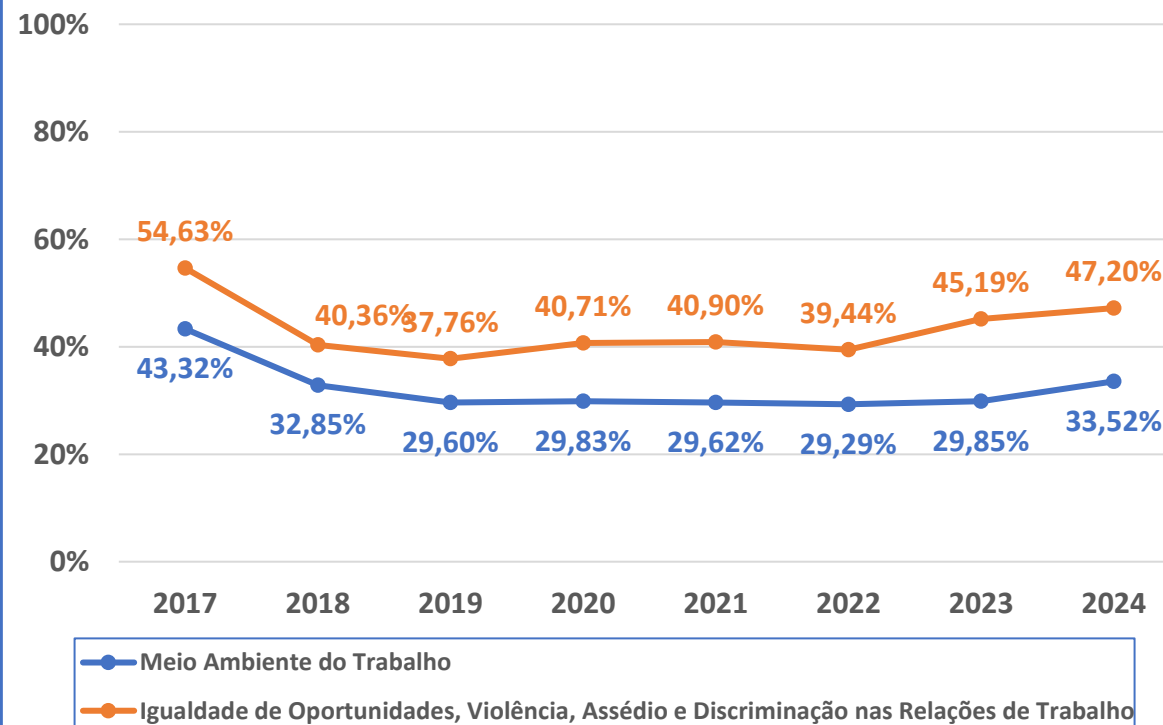


# Indeferimento por Tema

Percentual de indeferimento por ano

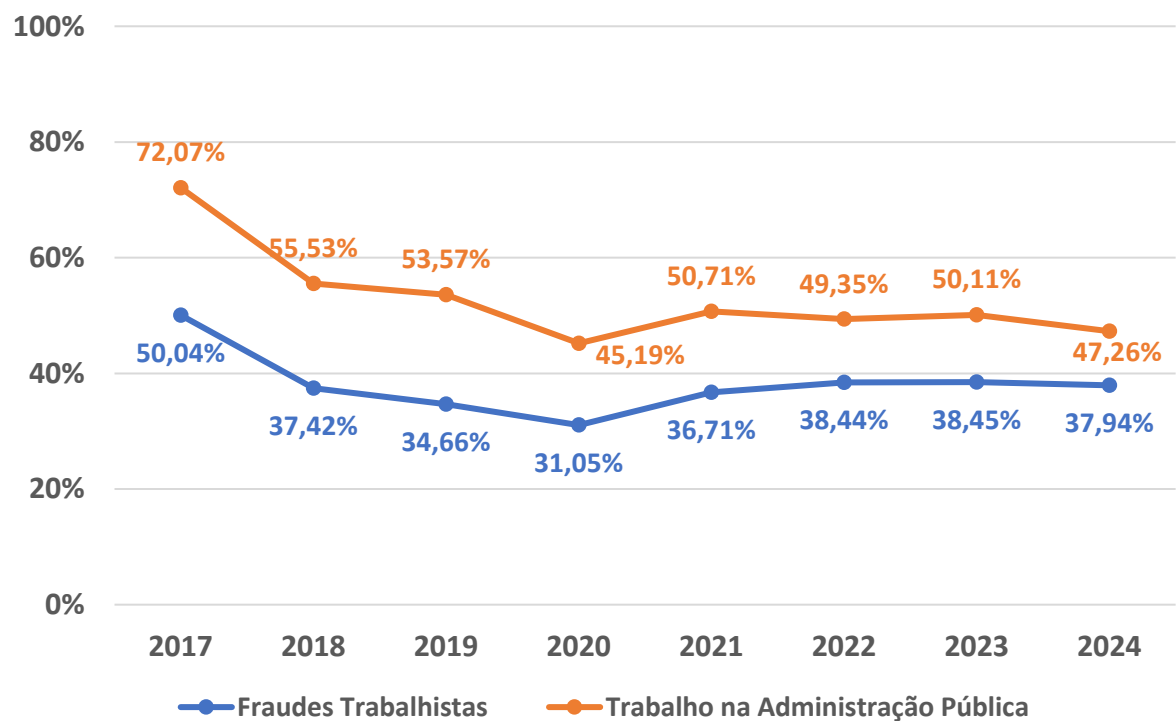


Percentual de indeferimento por ano

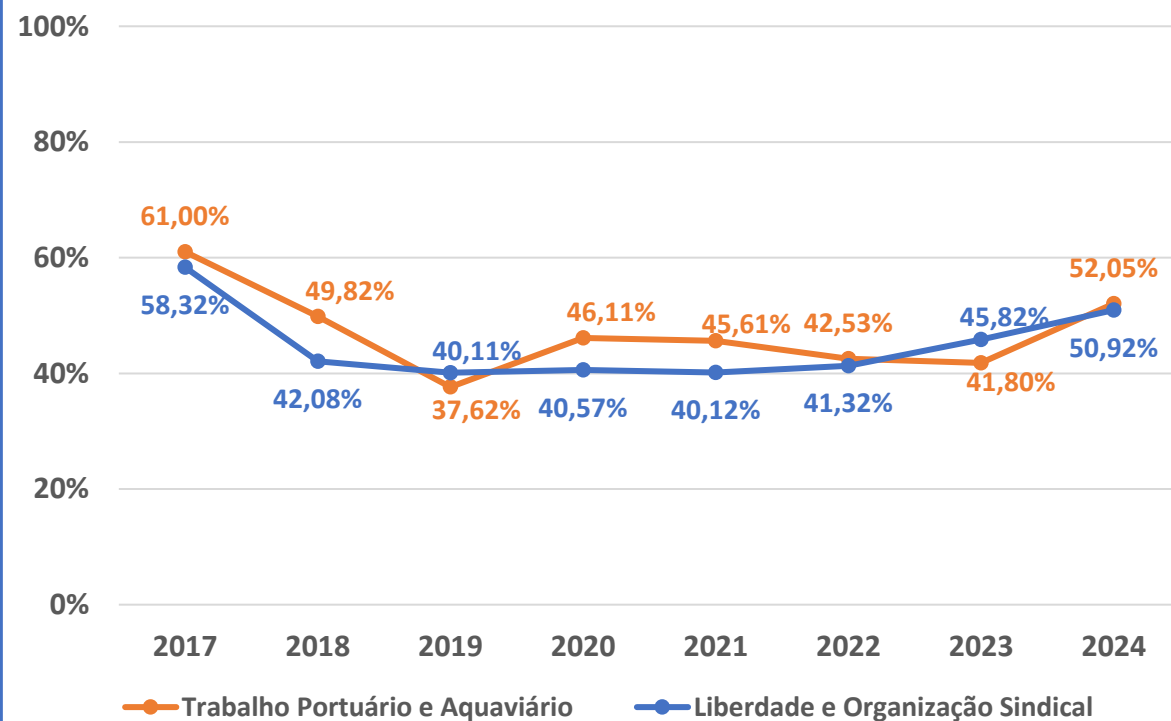


# Indeferimento por Tema

Percentual de indeferimento por ano



Percentual de indeferimento por ano




A SGE atua com transparência total, publicizando no Portal do MPT, na página da Gestão Estratégica, o registro de todo o trabalho que está sendo realizado, bem como normas, resultados e demais conteúdos de valor para implantação e manutenção do planejamento estratégico, em prol de uma atuação finalística efetiva, com resultados concretos para a sociedade.

Acesse

<https://mpt.mp.br/planejamento-gestao-estrategica/gestao-estrategica>



PLANEJAMENTO E  
MONITORAMENTO



ATUAÇÃO TEMÁTICA  
COORDENADORIAS  
NACIONAIS



GOVERNANÇA  
SIGGE



GT, GE, GAET  
PROJETOS



GESTÃO DE  
PROCESSOS



NORMAS, POLÍTICAS  
E PUBLICAÇÕES



SISTEMAS  
E PAINÉIS



CAPACITAÇÕES,  
EVENTOS E  
REUNIÕES



SOBRE A SGE



# REUNIÃO DE ANÁLISE DA ESTRATÉGIA

## RAE 2025 (ano-base 2024)

