



Reunião de Análise da Estratégia

RAE 2024 (ano-base 2023)

Ministério Público do Trabalho

PAUTA

1. Resultados Finalísticos de 2023

- Taxa de Resolutividade
- Tempo de Duração de Procedimentos
- Percentual de NFs indeferidas
- Percentual de metas alcançadas nos Projetos Gaets

2. Painel de Resultados GAETs

3. Painel de Resultados PGUs

4. Resultados Estruturantes de 2023

5. Resultados dos GTs vigentes

Item 1: Resultados Estratégicos Finalísticos: estrutura dos indicadores.

ESTRUTURA DOS INDICADORES FINALÍSTICOS

[Portaria PGT 479.2023, institui o PEI MPT 2023-2030:](#)

“(…) Art. 3º O Planejamento Estratégico do Ministério Público do Trabalho é constituído dos seguintes componentes: (...) VI – Indicadores Estratégicos, organizados por objetivos estratégicos: (...)” *(consulte a tabela na norma)*

ESTRUTURA DOS INDICADORES FINALÍSTICOS

[Portaria PGT 997.2023, dispõe sobre o desdobramento do PEI:](#)

“(…) Art. 2º As metas do Planejamento Estratégico do MPT orientarão os planos, projetos e iniciativas da instituição.

§ 1º As metas dos objetivos estratégicos do Planejamento 2023-2030, e respectivas fichas dos indicadores, constarão do sítio eletrônico do MPT (…)”

ESTRUTURA DOS INDICADORES FINALÍSTICOS



Taxa de Resolutividade:
percentual de procedimentos
arquivados com resolução no
respectivo tema



(soma de ações ajuizadas no exercício + soma de TACs firmados no exercício + soma de arquivamentos por adequação de conduta no exercício) ÷ (soma de arquivamentos com remessa à CCR + soma de arquivamentos sem remessa à CCR) no tema respectivo

Informações dos movimentos considerados no MPT Digital Finalístico :

São contados como "arquivamentos com remessa à CCR" os movimentos: CCR. REMESSA. ARQUIVAMENTO INTEGRAL. COM TAC; CCR. REMESSA. ARQUIVAMENTO INTEGRAL. SEM TAC; CCR. REMESSA. ARQUIVAMENTO PARCIAL; CCR. REMESSA ARQUIVAMENTO COM RECURSO.

São contados com "arquivamentos sem remessa à CCR" os movimentos: Arquivamento SEM REMESSA à CCR; Arquivamento. Ajuizamento de ação; Arquivamento. Arb/CP/Med/PAJ/Promo; Arquivamento. Arb/Med; Arquivamento. Atribuição de outra PRT; Arquivamento. Ausência de interesses tuteláveis ou de Repercussão Social; Arquivamento. Ausência de repercussão social significativa; Arquivamento. CP; Arquivamento. Denunciado não localizado; Arquivamento. Existência de Investigação ou ação com objeto idêntico; Arquivamento. Mediação; Arquivamento. Não constatada irregularidade; Arquivamento. PAJ/Promo; Arquivamento. Perda de objeto; Arquivamento. Por celebração de TAC. Anterior às tabelas unificadas; Arquivamento. Situação solucionada; Arquivamento. TAC cumprido; Indeferimento. Ausência de interesses tuteláveis ou de repercussão social; Indeferimento. Existência de investigação ou ação com objeto idêntico; Indeferimento. Falta de elementos mínimos para investigar; Indeferimento. Mediante Anexação; Indeferimento. Notícia incompreensível; e Indeferimento. Situação solucionada. **Os procedimentos indeferidos são contabilizados nos "arquivamentos sem remessa à CCR".**

São contados no numerador os seguintes procedimentos/movimentos: CCR. REMESSA. ARQUIVAMENTO INTEGRAL. COM TAC; CCR. REMESSA. ARQUIVAMENTO INTEGRAL. SEM TAC; CCR. REMESSA. ARQUIVAMENTO PARCIAL; CCR. REMESSA ARQUIVAMENTO COM RECURSO

ESTRUTURA DOS INDICADORES FINALÍSTICOS



Tempo médio de resolução dos procedimentos, no respectivo tema, arquivados com resolução



(Soma do número de dias dos procedimentos arquivados no exercício por adequação de conduta, por firmamento de TAC e por ajuizamento de ação no tema respectivo) ÷ (Soma dos procedimentos arquivados no exercício por adequação de conduta, por firmamento de TAC e por ajuizamento de ação no tema)

ESTRUTURA DOS INDICADORES FINALÍSTICOS



Percentual de metas alcançadas
nos Projetos Gaets na respectiva
área temática



[(Soma das metas definidas para os Ofícios com projeto nacional GAET e alcançadas no 1º semestre do exercício) + (Soma das metas definidas para os Ofícios com projeto nacional GAET e alcançadas no 2º semestre do exercício)] ÷ [(Soma das metas definidas para os Ofícios com projeto nacional GAET no 1º semestre do exercício) + (Soma das metas definidas para os Ofícios com projeto nacional GAET no 2º semestre do exercício)]

% de indeferimentos – série de 7 anos

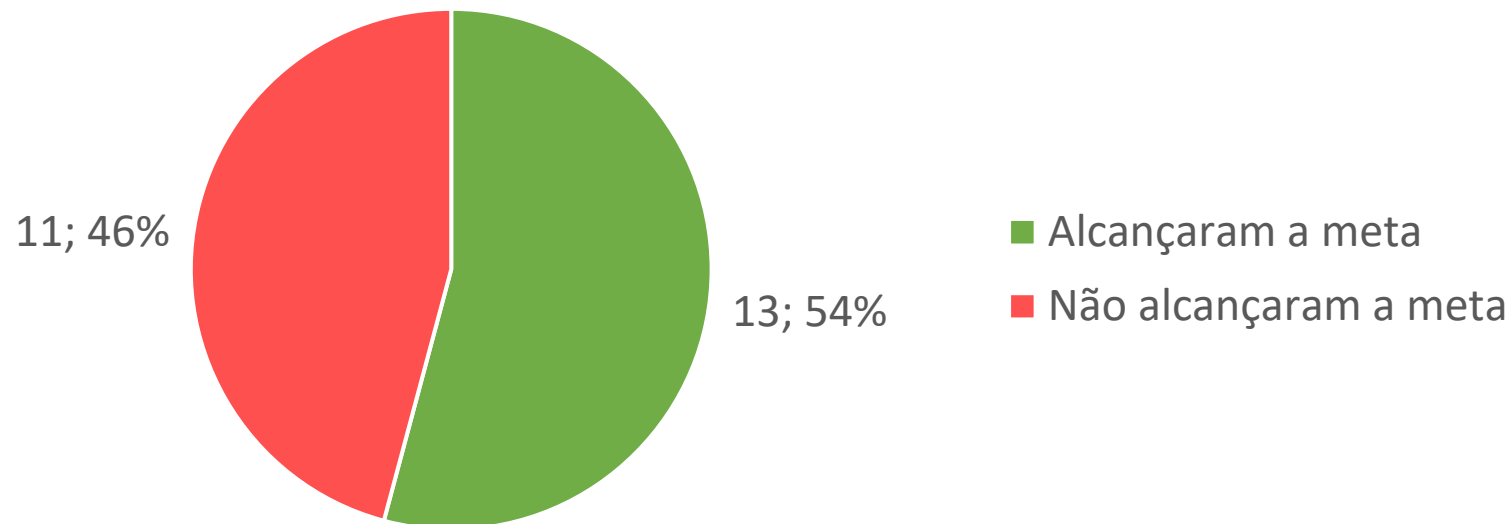
Fonte: GAIA: Dados de 2018 a 2021 coletados do MPT Gaia entre os dias 04/05 e 05/05; dados de 2022 coletados no dia 23/03 de 2023; dados de 2023 coletados em 01/02/2024

Tema	Ano																				
	2017			2018			2019			2020			2021			2022			2023		
	Total de Indeferidos	% de Indeferimento	Existência de Investigação ou ação com objeto idêntico	Total de Indeferido	% de Indeferimento	Existência de Investigação ou ação com objeto idêntico	Total de Indeferidos	% de Indeferimento	Existência de Investigação ou ação com objeto idêntico	Total de Indeferidos	% de Indeferimento	Existência de Investigação ou ação com objeto idêntico	Total de Indeferidos	% de Indeferimento	Existência de Investigação ou ação com objeto idêntico	Total de Indeferidos	% de Indeferimento	Existência de Investigação ou ação com objeto idêntico	Total de Indeferidos	% de Indeferimento	Existência de Investigação ou ação com objeto idêntico
(Sem filtro de tema)	71.004	63,97%	24,92%	51.707	51,36%	24,69%	48.226	47,99%	25,57%	42.250	43,19%	32,33%	35.933	44,27%	27,43%	43.039	47,14%	62,84%	514.231	51,65%	64,89%
Meio Ambiente do Trabalho	11.624	43,32%	33,64%	8.101	32,85%	34,64%	7.555	29,60%	37,70%	10.711	29,83%	46,06%	7.421	29,62%	40,84%	6.589	29,29%	39,44%	9.098	29,85%	39,04%
Trabalho Análogo ao de Escravo e Tráfico de Pessoas	419	34,32%	34,27%	309	25,90%	31,91%	274	19,81%	37,23%	219	21,12%	40,18%	380	20,79%	33,33%	524	21,64%	28,49%	862	23,27%	27,99%
Fraudes Trabalhistas	3.493	50,04%	32,18%	2.330	37,42%	36,38%	2.147	34,66%	35,39%	1.801	31,05%	35,16%	1.863	36,71%	32,31%	1.969	38,44%	53,04%	2.439	38,45%	57,99%
Trabalho na Administração Pública	5.774	72,07%	31,10%	3.969	55,53%	31,87%	3.894	53,57%	32,16%	4.661	45,19%	41,56%	4.436	50,71%	34,22%	4.687	49,35%	58,25%	7.128	50,11%	54,86%
Trabalho Portuário e Aquaviário	366	61,00%	43,31%	281	49,82%	50,57%	190	37,62%	51,85%	302	46,11%	66,78%	291	45,61%	73,96%	259	42,53%	28,57%	306	41,80%	37,33%
Igualdade de Oportunidades, Violência, Assédio e Discriminação nas Relações de Trabalho	5.861	54,63%	29,69%	4.329	40,36%	30,83%	4.205	37,76%	33,25%	3.005	40,71%	35,24%	3.279	40,90%	33,73%	6.749	39,44%	36,29%	10.165	45,19%	31,70%
Proteção da Criança e do Adolescente	1.057	22,81%	31,72%	959	21,05%	32,39%	818	17,45%	37,06%	718	22,28%	27,09%	720	16,37%	31,80%	810	18,21%	29,05%	1.386	19,47%	34,11%
Liberdade e Organização Sindical	4.674	58,32%	31,26%	3.756	42,08%	31,27%	3.104	40,11%	29,42%	2.353	40,57%	36,06%	2.123	40,12%	33,30%	2.253	41,32%	60,43%	3.277	45,82%	55,50%
Temas gerais	51.922	70,27%	21,40%	38.398	59,79%	20,22%	35.580	58,01%	21,09%	26.966	52,33%	26,84%	23.349	54,63%	21,94%	28.465	59,40%	75,40%	43.061	61,32%	72,29%

Item 1: Resultados Estratégicos Finalísticos

RESULTADO DE 2023 DOS INDICADORES FINALÍSTICOS

Em 2023, os valores dos 24 indicadores finalísticos se comportaram da seguinte forma:



[ABRIR DETALHAMENTO DOS RESULTADOS DE 2023 DOS INDICADORES DOS OBJETIVOS ESTRATÉGICOS OE1 AO OE8](#)

ITEM 2: PAINEL RESULTADOS GAETS

RESULTADOS DE 2023 – PROJETOS GAETs

RESULTADOS PROJETOS GAETs 2023

https://mpt.mp.br/planejamento-gestao-estrategica/gestao-estrategica/sistemas_paineis

RESULTADOS PROJETOS GAETs - BIÊNIO

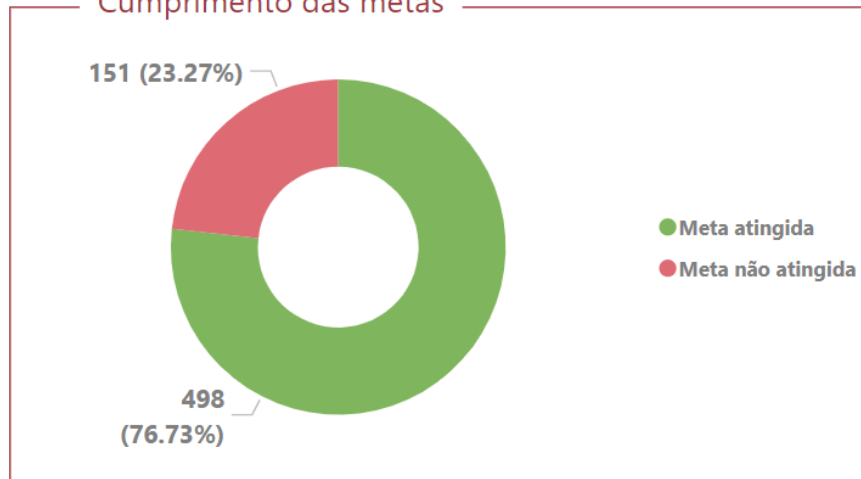
RESULTADOS PROJETOS GAETs BIÊNIO

https://mpt.mp.br/planejamento-gestao-estrategica/gestao-estrategica/sistemas_paineis

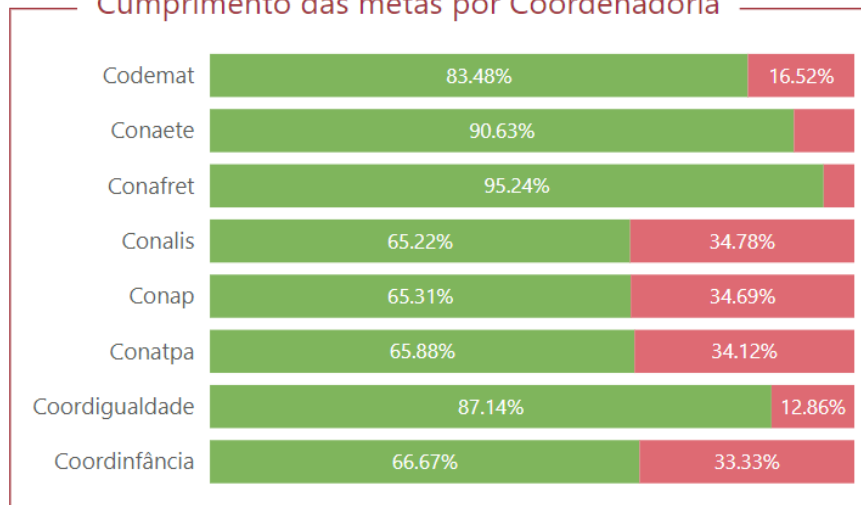
RESULTADOS PROJETOS GAETs -BIÊNIO

[Clique aqui para acessar os painéis](#)

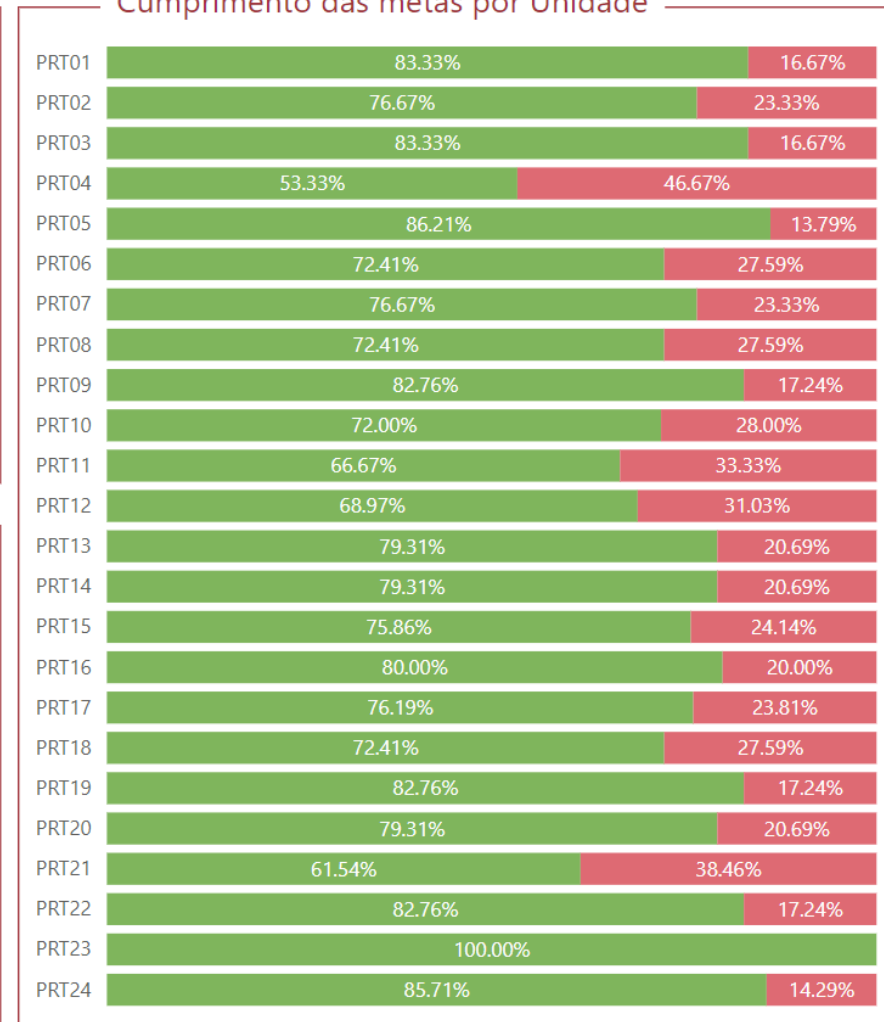
Cumprimento das metas



Cumprimento das metas por Coordenadoria



Cumprimento das metas por Unidade



Fonte: [Formulários dos relatórios mensais dos GAETs referentes ao biênio 2022-2023](#)

RESULTADOS PROJETOS GAETS -BIÊNIO

Coordenadoria/Projeto/Indicador	Obs	Metas	Resultados	Variação %
Codemat				
Fortalecimento da Saúde do Trabalhador no SUS				
Número de Municípios alcançados em reuniões técnicas		115	362	215%
Número de recomendações expedidas para os municípios silenciosos		115	572	397%
Promoção da Regularidade de Notificações de Acidentes de Trabalho				
Número de audiências ou reuniões coletivas realizadas com empresas sobre o tema		23	59	157%
Número de Notícias de Fato autuadas em face das empresas com maiores índices de subnotificação de acidentes e doenças relacionados ao trabalho		138	245	78%
Número de recomendações expedidas para as empresas realizarem as notificações de CAT e SINAN		828	2071	150%
Conaete				
Capacitação da Rede de Atendimento às Vítimas de Escravidão Contemporânea				
Quantidade de pessoas capacitadas/atingidas		4800	17240	259%
Quantidade de reuniões e audiências realizadas		144	357	148%
Liberdade no ar				
Quantidade de parceiros que aderiram ao projeto e/ou apoiaram suas ações (reprodução de materiais, notícias em sites ou redes sociais etc)		48	214	346%
Quantidade de pessoas atingidas pelas ações de divulgação da campanha nos espaços destinatários - aeroportos, rodoviárias e portos e/ou outros canais de veiculação	*	1680	32046591	1907435%
Conafret				
Individualização do FGTS				
Percentual de NFs instauradas em relação a empresas indicadas pela Caixa Econômica Federal		712	1769	148%
Plataformas Digitais				
Percentual de processos analisados em relação à quantidade total		7145	10349	45%
Conalis				
O MPT no combate aos atos antissindicais				
Número de ilícitos detectados convertidos em atuação		180	261	45%
Sindicalismo e Diversidade				
Número de audiências extrajudiciais realizadas		260	304	17%

RESULTADOS PROJETOS GAETS -BIÊNIO

Coordenadoria/Projeto/Indicador	Obs	Metas	Resultados	Variação %
Conap				
Adequação das condições de trabalho no Sistema Prisional				
Quantidade de Inspeções realizadas em Unidades Prisionais		42	64	52%
Quantitativo de postos de trabalho de presos inspecionados em oficinas de trabalho		2100	3929	87%
Quantitativo de postos de trabalho de Servidores e Terceirizados inspecionados em Unidades Prisionais		2100	2331	11%
Saúde na saúde				
Número de audiências e reuniões realizadas - Poder Público, Terceiro Setor, órgãos parceiros etc		84	97	15%
Número de inspeções realizadas		42	51	21%
Número de procedimentos instaurados		42	74	76%
Número de requisições e solicitações de documentos junto ao Poder Público, Terceiro Setor, órgãos parceiros etc		42	174	314%
Conatpa				
Mar a mar				
Número de inspeções para verificar condições de meio ambiente do trabalho		40	36	-10%
Número de reuniões com a Marinha do Brasil na localidade ou as entidades sindicais de representação dos aquaviários sobre os objetivos da MLC 2006 da OIT		40	47	18%
Portos Seguros				
Número de inspeções realizadas nos portos públicos e/ou terminais de uso privado ; OU Número de audiências administrativas		21	34	62%
Número de reuniões realizadas com a Autoridade Portuária, Arrendatários de terminais públicos, Autorizatórios de instalação portuária, OGMO esindicatos dos trabalhadores portuários		21	731	3381%
Santiago				
Número de inspeções realizadas		5	7	40%

RESULTADOS PROJETOS GAETS -BIÊNIO

Coordenadoria/Projeto/Indicador	Obs	Metas	Resultados	Variação %
Coordigualdade				
Acessibilidade e inclusão de pessoas com deficiência				
Realização de ações junto à imprensa		36	226	528%
Empregabilidade LGBTQIA+				
Participação em reuniões ou eventos realizados por órgãos públicos, entidades e ONG's afetos à temática LGBTQIA+		26	76	192%
Realização de ações junto à imprensa, campanha e divulgação de material de conscientização/sensibilização sobre a temática LGBTQIA+		13	23	77%
Inclusão Social de Jovens Negras e Negros no Mercado de Trabalho				
Número de Audiências Públicas/Coletivas, Seminários, Oficinas, Palestras e/ou Reuniões realizadas em cada regional		26	96	269%
Número de pessoas capacitadas em parceria com outras entidades		130	1496	1051%
Coordinfância				
MPT na Escola				
Quantidade de municípios em que houve atuação		480	1111	131%
Políticas Públicas				
Número de municípios com a atuação do GAET (piores índices ou cadeias relevantes)		96	54	-44%

Item 3: Painel Resultados PGUs

RESULTADOS DE 2023 – PGUs

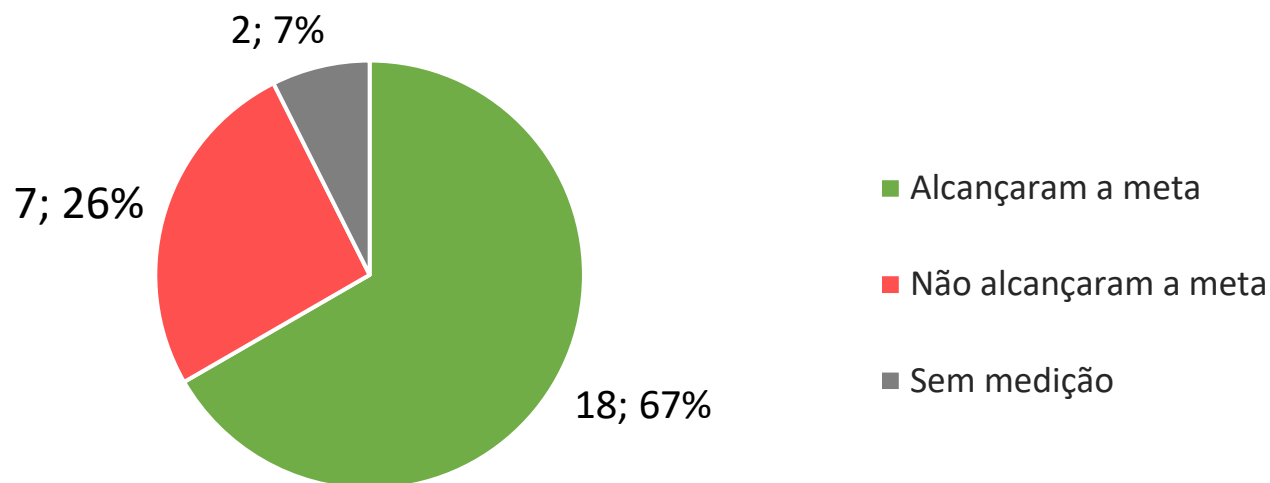
RESULTADOS PGUs 2023

<https://mpt.mp.br/planejamento-gestao-estrategica/gestao-estrategica/paineis-informacoes-gerenciais>

Item 4: Resultados Estruturantes de 2023

RESULTADO DE 2023 DOS INDICADORES ESTRUTURANTES

Em 2023, os valores dos 27 indicadores estruturantes se comportaram da seguinte forma:



[ABRIR DETALHAMENTO DOS RESULTADOS DE 2023 DOS INDICADORES DOS OBEJETIVOS ESTRATÉGICOS DO OE9 AO OE19](#)

Nota: Os indicadores 1. Percentual de recursos de revista admitidos, ainda que parcialmente, em cada Tribunal Regional do Trabalho e 2. Percentual de recursos de revista conhecidos, ainda que parcialmente, no Tribunal Superior do Trabalho não apresentam até o momento medição de 2023. Para 2024, consta pedido de inclusão no sistema MPT digital, de perguntas relativas aos RRs, que irão possibilitar o cálculo.

Item 5: Resultados dos GTs vigentes

RESULTADOS DOS GTs VIGENTES

Coordenadoria	Nome do Grupo	Data da 1ª instituição	Término da vigência atual	Nº de integrantes	Percentual de resultados alcançados na vigência atual	Observações
Codemat	Agrotóxico	03/03/2023	31/03/2024	11	50%	
Codemat	Apoio às Gestantes e Lactantes	01/09/2020	30/11/2023	7	75%	
Codemat	Condição de Trabalho dos Motoristas	19/10/2023	30/11/2024	-	-	PGEA sob sigilo
Codemat	Nanotecnologia (GT)	20/11/2018	30/11/2023	11	50%	
Codemat	Polo Gesseiro do Araripe	30/11/2016	30/11/2023	9	50%	
Conaete	Cadeia Produtiva do Óleo da Palma do Pará	08/12/2021	31/03/2024	9	50%	
Conaete	Escravidão, Gênero e Raça	07/07/2021	31/05/2024	11	50%	
Conaete	Fluxo Migratório da Venezuela	09/02/2022	31/03/2024	15	0%	
Conaete	Garimpo	10/02/2017	01/09/2022	9	40%	GT extinto sem finalização formal e convertido no GEAF Mineração.
Conaete	Povos Originários, Comunidades Tradicionais e Periféricas	05/02/2021	31/05/2023	15	75%	
Conafret	Aurora	08/08/2023	31/07/2024	9	0%	
Conafret	BR Foods	03/11/2016	31/01/2024	10	-	Relatório Conclusivo ainda será enviado pelo coordenador do grupo.
Conafret	Estagiários	14/11/2017	31/01/2024	8	25%	
Conap	Formulário Offline	20/04/2021	31/01/2024	4	0%	
Conap	Inclusão Socioprodutiva de Catadores e Catadoras de Materiais Recicláveis	16/04/2021	30/09/2024	8	50%	
Conap	Promoção da Integridade e do Trabalho Decente na Administração Pública (ICMBio)	04/07/2023	30/06/2024	9	0%	

RESULTADOS DOS GTs VIGENTES

Coordenadoria	Nome do Grupo	Data da 1ª instituição	Término da vigência atual	Nº de integrantes	Percentual de resultados alcançados na vigência atual	Observações
Conap	Saúde Mental dos Agentes de Segurança Pública	19/10/2023	31/10/2024	7	0%	Relatório semestral será apresentado em abr/24
Conap	Trabalho no Sistema Prisional	11/02/2020	31/10/2023	17	95%	
Conatpa	Escalpelamentos por embarcações	21/08/2018	31/12/2023	7	0%	Relatório conclusivo pendente (dez/23)
Coordigualdade	Gênero e Cuidado	11/06/2022	30/04/2024	7	50%	
Coordigualdade	Trabalho Doméstico	07/07/2020	30/11/2023	15	75%	
Coordinfância	Aprendizes BR Foods	01/06/2022	30/06/2024	4	0%	Relatório semestral pendente (Mar/24)
Coordinfância	Cyber Atletas	17/08/2021	31/01/2024	6	25%	
Coordinfância	Exploração Sexual Comercial de Crianças e Adolescentes – ESCCA	10/09/2020	28/02/2024	6	43%	
Coordinfância	Plano ESCCA	01/07/2020	30/04/2022	9	-	Entrega do manual pendente (Abr/23)
Coordinfância	Trabalho infantil no tráfico de drogas	05/11/2021	30/04/2024	5	0%	Relatório semestral pendente (Out/23)
Coordintegração	Formação de Banco de Jurisprudência	23/10/2023	30/04/2024	7	-	Relatório conclusivo será apresentado em abr/24
Coordintegração	Peças Processuais	23/10/2023	31/12/2023	10	100%	

PÁGINA DA GESTÃO ESTRATÉGICA (SGE)


A SGE atua com transparência total, publicizando no Portal do MPT, na página da Gestão Estratégica, o registro de todo o trabalho que está sendo realizado, bem como normas, resultados e demais conteúdos de valor para implantação e manutenção do planejamento estratégico, em prol de uma atuação finalística efetiva, com resultados concretos para a sociedade.

Acesse

<https://mpt.mp.br/planejamento-gestao-estrategica/gestao-estrategica>



PLANEJAMENTO E
MONITORAMENTO



ATUAÇÃO TEMÁTICA
COORDENADORIAS
NACIONAIS



GOVERNANÇA
SIGGE



GT, GE, GAET
PROJETOS



GESTÃO DE
PROCESSOS



NORMAS, POLÍTICAS
E PUBLICAÇÕES



SISTEMAS
E PAINÉIS



CAPACITAÇÕES,
EVENTOS E
REUNIÕES



SOBRE A SGE



Reunião de Análise da Estratégia

RAE 2024 (ano-base 2023)



Secretaria de Planejamento e Gestão Estratégica (SGE)