

PROJETOS EM NÚMEROS AFRO PRESENÇA

35.755

Acessos ao evento



11.968

Interações na plataforma



19.000

Inscritos



270

Painelistas



400

Painéis e mesas de conversa



36

Horas de Evento



72

Horas de Conteúdo




28

Horas de Capacitações



80

Empresas em painéis



71

Dias de Preparação



1,45

Tera de Uso de Dados



22

Técnicos envolvidos



IMPACTO EM NÚMEROS AFRO PRESENÇA

Contagem de E-mail	Rótulos de Coluna							
Rótulos de Linha	Amarela	Branca	Indígena	Parda	Prefiro não responder	Preta	(em branco)	Total Geral
Curso Técnico	1	17	1	180	5	645		849
Doutorado		14	1	10	2	67		94
Ensino Médio	12	97	18	616	32	2332		3107
Especialização	11	164	3	190	13	750		1131
MBA	2	138	1	85		307		533
Mestrado	1	56	1	54	4	296		412
Não Possuo	3	16	5	52	7	154		237
Pós-Doutorado		11		6		25		42
Superior Bacharel	16	317	11	808	25	3721		4898
Superior Licenciatura	7	49	4	143	5	744		952
Superior Tecnólogo	7	58	7	288	11	980		1351
(em branco)								
Total Geral	60	937	52	2432	104	10021		13606

ACADÊMICO EM NÚMEROS AFRO PRESENÇA

78
Universidades
envolvidas



650mil
Universitários
impactados



28
Professores



2.5
Anos de
Preparação



IMPACTO EM NÚMEROS AFRO PRESENÇA

5mil

Vagas de Trabalho



1mil

Cursos de Inglês



2mil

Inclusões Digitais



32

Empresas engajadas



6

Empresas de Recrutamento



28

Capacitações gratuitas



MÍDIA EM NÚMEROS AFRO PRESENÇA


24M
Pessoas
impactadas



18mil
Seguidores no
Instagram



80mil
Acessos
ao site



179
Matérias



14
Matérias
em Tier 1



R\$2M
Em mídia
espontânea



2
Veiculações na
TV aberta



R\$4M
Em mídia
bonificada




R\$62Mil
Investidos em
mídia



16
Dias de
veiculação



5
Veículos
utilizados



18
Estados

